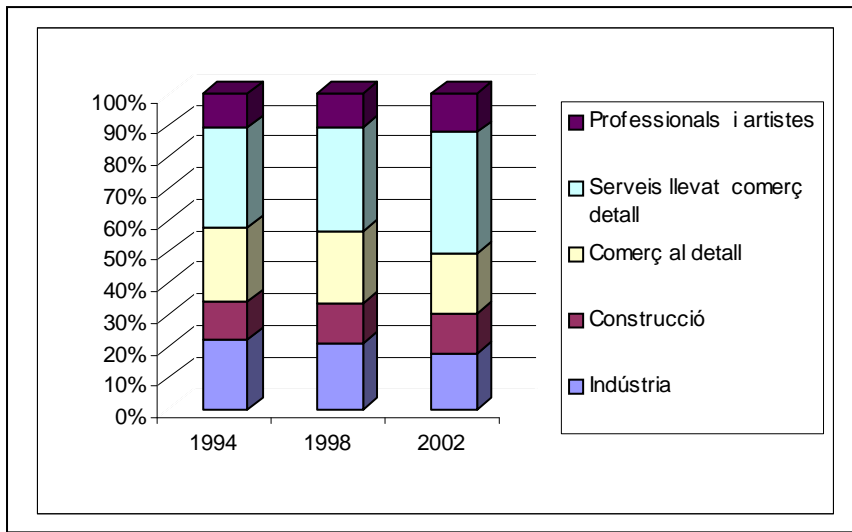


Establiments d'empreses i professionals per grans sectors d'activitat (IAE)



Evolució del nombre d'empreses

Any	Total
2002	935
2001	930
2000	906
1999	892
1998	860
1997	857
1996	733
1995	789
1994	753

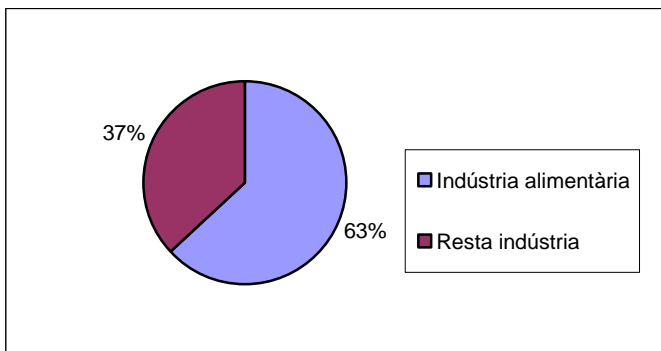
Ocupats per grans sectors d'activitat i sexe.

2001

Sexe	Ocupats			
	Agricultura	Indústria	Construcció	serveis
Homes	85	1.479	325	883
Dones	46	614	40	1.136
Total	131	2.093	365	2.019

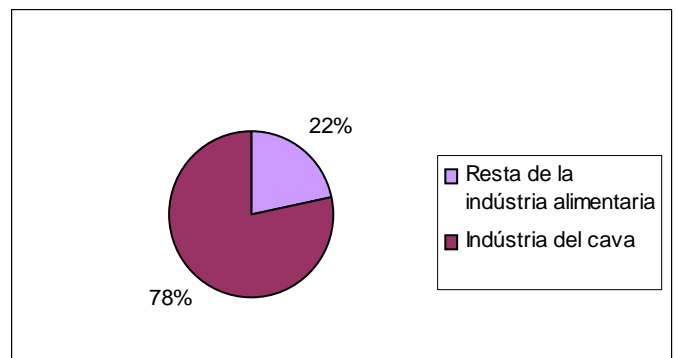
Font: IDESCAT

Percentatge de la indústria de l'alimentació dins del sector industrial



Font: Elaboració pròpia a partir de les dades de l'IDESCAT

Percentatge de la indústria del cava dins del sector alimentari



Font: Elaboració pròpia a partir de les dades de l'IDESCAT

Empreses adaptades a la nova Llei 3/98 de la Intervenció Integral de l'Administració Ambiental (LIIAA)

Adaptades a la LIIAA	347
No adaptades a la LIIAA	588

Empreses donades d'alta de la LIIAA per tipus d'activitat

CAVA	ALIMENTACIÓ	QUIMIC	CONSTRUCCIÓ	PAPER	TÈXTIL	A.GRÀFIQUES
60 (29%)	35 (17%)	11 (6%)	35 (17%)	5 (3%)	3 (2%)	5 (3%)
RESIDUS	LAMPISTERIA	MECÀNICA	SIDERÚRGIA	VIDRE	FUSTA	ALTRES
2 (1%)	16 (8%)	8 (4%)	4 (2%)	1 (1%)	4 (2%)	9 (5%)

Font: Elaboració pròpia a partir dels inventaris d'empreses donades d'alta a la LIIA any 2003. Serveis tècnics de l'Ajuntament de Sant Sadurní d'Anoia.

Empreses inscrites al Registre de Productors de Residus de Catalunya

Inscrites	177
No Inscrites	527

**Residus industrials declarats desglossats per activitats industrials
segons la declaració de 2003**

Descripció de l'activitat industrial	Especials	Inerts	No especials	Total	%
Electricitat, gas, vapor	23	0	0	23	0,08
Productes minerals no metàl·lics	0	0	1.012	1.012	3,35
Fabricació d'altres productes químics	0	0	6	6	0,02
Altres indústries de transformació de metalls	5	0	83	88	0,29
Alimentació	10	0	26.346	26.356	87,29
Tèxtil i confecció	0	0	20	20	0,07
Fusta i suro	0	0	1	1	0
Transformació de paper-cartró	0	0	481	481	1,59
Impressió i edició	8	0	251	260	0,86
Recuperació de productes	19	0	289	309	1,02
Altres indústries	0	0	1.638	1.638	5,43
TOTAL	66	0	30.126	30.193	100

Font: Agència de residus de Catalunya *Dades en tones

Segons dades de la Generalitat de Catalunya, no hi ha cap empresa inclosa en el CAPCA (Catàleg d'Activitats Potencialment Contaminadores de l'Atmosfera)

Principals tipus d'impactes ambientals de les activitats industrials més rellevants

Activitats Econòmiques	Impactes Ambientals
Elaboració de vins i caves	<ul style="list-style-type: none"> ▪ Producció de residus , brisa i d'altres subproductes agrícoles ▪ Producció d'Aigües residuals ▪ Generació de trànsit de camions
Alimentació	<ul style="list-style-type: none"> ▪ Producció de residus derivats de les línies d'envasat ▪ Possibles fuites de gasos del sector del fred ▪ Generació de trànsit de camions
Construcció	<ul style="list-style-type: none"> ▪ Emissió de pols i PST a l'atmosfera ▪ Generació de trànsit de camions ▪ Generació de runes.
Paper i Tractament de residus	<ul style="list-style-type: none"> ▪ Elevada producció de residus ▪ Emissió de pols i PST a l'atmosfera ▪ Generació de trànsit de camions
Emmagatzematge i distribució d'energia	<ul style="list-style-type: none"> ▪ Perills d'explosió i incendis dels seus dipòsits de combustible ▪ Concentració de vehicles a les benzineres, que generen una important concentració d'emissions de gasos com el CO2

Font: Elaboració pròpia