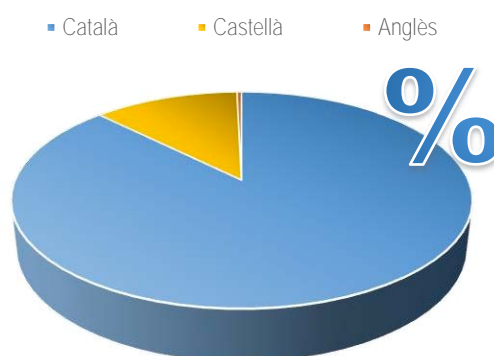


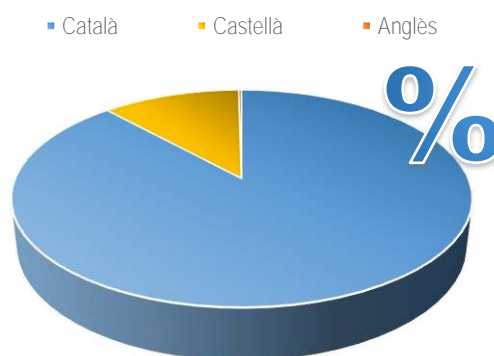
Llengua de la docència a la Facultat de Belles Arts curs 2018-2019

Dades globals		
Llengua	Hores de docència	Percentatge
Català	23.172,8	87,4 %
Castellà	3.227,0	12,2 %
Anglès	102,0	0,4 %



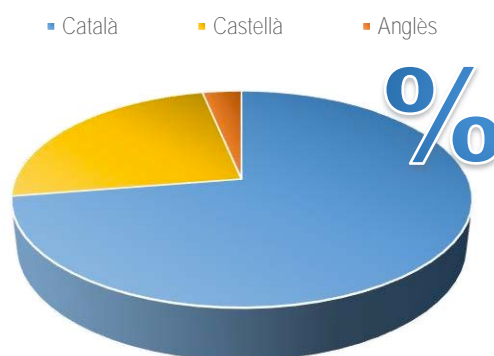
Nombre total d'hores de docència: 26.501,8

Dades dels graus		
Llengua	Hores de docència	Percentatge
Català	22.243,8	88,2 %
Castellà	2.916,0	11,6 %
Anglès	60,0	0,2 %



Nombre d'hores de docència als graus: 25.219,8

Dades dels màsters universitaris ¹		
Llengua	Hores de docència	Percentatge
Català	929,0	72,5 %
Castellà	311,0	24,3 %
Anglès	42,0	3,2 %



Nombre d'hores de docència als màsters universitaris:
1.282,0

¹ Des del curs 2016-2017, en el corpus d'anàlisi no es tenen en compte els complements de formació dels màsters universitaris per evitar duplicitats amb assignatures que ja formen part de l'oferta dels graus i, per tant, ha disminuït, respecte de cursos anteriors, el nombre d'hores de docència assignades a aquests màsters.



Dades dels graus de la Facultat de Belles Arts

Facultat de Belles Arts		Hores de docència			
Grau		Català	Castellà	Anglès	Altres llengües
Belles Arts		19.788,8	2.420,0	60,0	
		88,9 %	10,9 %	0,3 %	
Conservació-Restauració de Béns Culturals		1.045,0	152,0		
		87,3 %	12,7 %		
Disseny		1.410,0	344,0		
		80,4 %	19,6 %		
Total		22.243,8	2.916,0	60,0	
		88,2 %	11,6 %	0,2 %	

Dades dels màsters universitaris de la Facultat de Belles Arts

Facultat de Belles Arts		Hores de docència			
Màster universitari		Català	Castellà	Anglès	Altres llengües
Arts Visuals i Educació: un Enfocament Construcccionista		146,0	16,0		
		90,1 %	9,9 %		
Disseny Urbà: Art, Ciutat, Societat			80,0		
			100,0 %		
Estudis Avançats en Disseny-Barcelona (MBDESIGN)			135,0		
			100,0 %		
Innovació en Disseny per al Sector Turístic			80,0		
			100,0 %		
Producció i Recerca Artística		783,0		42,0	
		94,9 %		5,1 %	
Total		929,0	311,0	42,0	
		72,5 %	24,3 %	3,3 %	

Evolució de la llengua de la docència en els tres últims cursos acadèmics

Dades globals de la Facultat de Belles Arts						
Llengua	2018-2019		2017-2018		2016-2017	
	Hores de docència	Percentatge	Hores de docència	Percentatge	Hores de docència	Percentatge
Català	23.172,8	87,4 %	44.465,0	83,6 %	43.170,0	80,6 %
Castellà	3.227,0	12,2 %	8.540,0	16,1 %	10.197,0	19,0 %
Anglès	102,0	0,4 %	156,0	0,3 %	161,0	0,4 %
Total	26.501,8	100 %	53.061,0	100 %	53.528,0	100 %

Dades globals del grau de la Facultat de Belles Arts						
Llengua	2018-2019		2017-2018		2016-2017	
	Hores de docència	Percentatge	Hores de docència	Percentatge	Hores de docència	Percentatge
Català	22.243,8	88,2 %	41.709,0	85,0 %	41.058,0	84,6 %
Castellà	2.916,0	11,6 %	7.260,0	14,8 %	7.380,0	15,2 %
Anglès	60,0	0,2 %	114,0	0,2 %	114,0	0,2 %
Total	25.219,8	100 %	49.083,0	100 %	48.552,0	100 %

Dades globals dels màsters universitaris de la Facultat de Belles Arts						
Llengua	2018-2019		2017-2018		2016-2017	
	Hores de docència	Percentatge	Hores de docència	Percentatge	Hores de docència	Percentatge
Català	929,0	72,5 %	2.656,0	66,8 %	2.112,0	42,4 %
Castellà	311,0	24,3 %	1.280,0	32,1 %	2.817,0	56,7 %
Anglès	42,0	3,2 %	42,0	1,1 %	47,0	0,9 %
Total	1.282,0	100 %	3.978,0	100 %	4.976,0	100 %



Fitxa tècnica

El procés d'obtenció de dades sobre la llengua de la docència, que ha comptat amb el suport del Gabinet Tècnic del Rectorat, es duu a terme com a conseqüència de les exigències de l'acord de finançament per objectius que la UB ha signat amb la Generalitat de Catalunya, i aprofita els circuits institucionals existents amb la Secretaria d'Universitats i Recerca (SUR) per a l'obtenció d'altres indicadors de l'activitat universitària.

La base d'aquest estudi és el fitxer UB1861 "Oferta d'assignatures per idiomes d'impartició" inclòs en aquesta tramesa regular de fitxers al SUR, la font del qual és l'aplicació de gestió de recursos per a la docència GR@D, segons les dades sobre llengua de la docència facilitades per cada centre. Aquest fitxer recull la informació segons la seqüència "estudi/assignatura/professor/idioma/hores de docència".

El corpus d'assignatures està format pels grups de les activitats teòriques (teoria, teoricopràctica, tutorització per grups, seminari i taller experimental) de les assignatures de graus i màsters universitaris impartits en la Facultat de Belles Arts en el curs 2018-2019. En total, 26.501,80 hores de docència.

Per observar l'evolució de la llengua de la docència a la UB, des que es recullen dades sobre aquest indicador, podeu consultar la pàgina: www.ub.edu/sl/dades/docencia