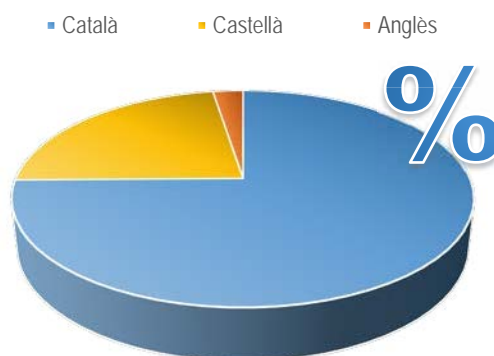


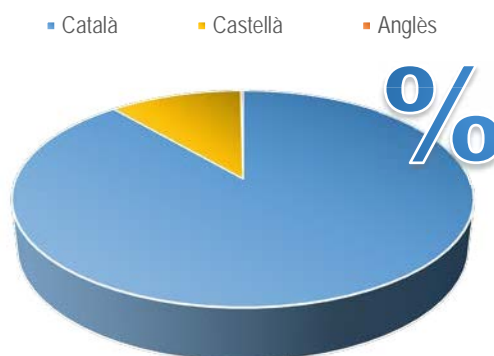
Llengua de la docència a la Facultat de Farmàcia i Ciències de l'Alimentació. Curs 2018-2019

Dades globals		
Llengua	Hores de docència	Percentatge
Català	13.831,5	74,8 %
Castellà	4.202,3	22,7 %
Anglès	466,0	2,5 %



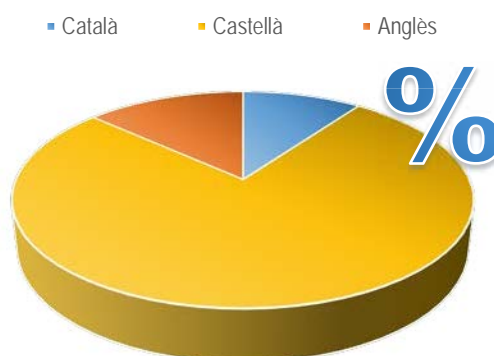
Nombre total d'hores de docència: 18.499,8

Dades dels graus		
Llengua	Hores de docència	Percentatge
Català	13.506,0	88,7 %
Castellà	1.684,0	11,1 %
Anglès	30,0	0,2 %



Nombre d'hores de docència als graus: 15.220,0

Dades dels màsters universitaris ¹		
Llengua	Hores de docència	Percentatge
Català	325,5	9,9 %
Castellà	2.518,3	76,8 %
Anglès	436,0	13,3 %



Nombre d'hores de docència als màsters universitaris:
3.279,8

¹ Des del curs 2016-2017, en el corpus d'anàlisi no es tenen en compte els complements de formació dels màsters universitaris per evitar duplicitats amb assignatures que ja formen part de l'oferta dels graus i, per tant, ha disminuït, respecte de cursos anteriors, el nombre d'hores de docència assignades a aquests màsters.



Dades dels graus de la Facultat de Farmàcia i Ciències de l'Alimentació

Facultat de Farmàcia i Ciències de l'Alimentació	Hores de docència			
	Català	Castellà	Anglès	Altres llengües
Ciència i Tecnologia dels Aliments	2.173,5 93,8 %	144,0 6,2 %		
Farmàcia	9.092,5 87,2 %	1.307,0 12,5 %	30,0 0,3 %	
Nutrició Humana i Dietètica	2.240,0 90,6 %	233,0 9,4 %		
Total	13.506,0 88,7 %	1.684,0 11,1 %	30,0 0,2 %	

Dades dels màsters de la Facultat de Farmàcia i Ciències de l'Alimentació

Facultat de Farmàcia i Ciències de l'Alimentació	Hores de docència			
	Català	Castellà	Anglès	Altres llengües
Màster universitari				
Atenció Sanitària i Pràctica Col·laborativa		90,0 100,0 %		
Biotecnologia Molecular	30,0 2,8 %	642,0 60,2 %	394,0 37,0 %	
Desenvolupament i Innovació d'Aliments	45,0 8,9 %	458,0 91,1 %		
Gestió de Sòls i Aigües	76,0 73,1 %	28,0 26,9 %		
Medicaments, Salut i Sistema Sanitari		180,3 100,0 %		
Nutrició i Metabolisme		337,0 88,9 %	42,0 11,1 %	
Recerca, Desenvolupament i Control de Medicaments	143,5 26,6 %	395,0 73,4 %		
Seguretat Alimentària	31,0 7,4 %	388,0 92,6 %		
Total	325,5 9,9 %	2.518,3 76,8 %	436,0 13,3 %	

Evolució de la llengua de la docència en els tres últims cursos acadèmics

Dades globals de la Facultat de Farmàcia i Ciències de l'Alimentació						
Llengua	2018-2019		2017-2018		2016-2017	
	Hores de docència	Percentatge	Hores de docència	Percentatge	Hores de docència	Percentatge
Català	13.831,5	74,8 %	13.774,3	75,6 %	14.438,5	76,5 %
Castellà	4.202,3	22,7 %	3.967,5	21,8 %	3.977,1	21,1 %
Anglès	466,0	2,5 %	487,2	2,6 %	460,6	2,4 %
Total	18.499,8	100 %	18.229,0	100 %	18.876,2	100 %

Dades globals del grau de la Facultat de Farmàcia i Ciències de l'Alimentació						
Llengua	2018-2019		2017-2018		2016-2017	
	Hores de docència	Percentatge	Hores de docència	Percentatge	Hores de docència	Percentatge
Català	13.506,0	88,7 %	13.601,3	88,4 %	14.259,5	89,5 %
Castellà	1.684,0	11,1 %	1.763,0	11,4 %	1.644,5	10,3 %
Anglès	30,0	0,2 %	28,0	0,2 %	28,0	0,2 %
Total	15.220,0	100 %	15.392,3	100 %	15.931,5	100 %

Dades globals dels màsters universitaris de la Facultat de Farmàcia i Ciències de l'Alimentació						
Llengua	2018-2019		2017-2018		2016-2017	
	Hores de docència	Percentatge	Hores de docència	Percentatge	Hores de docència	Percentatge
Català	325,5	9,9 %	173,0	6,1 %	179,0	6,1 %
Castellà	2.518,3	76,8 %	2.204,5	77,7 %	2.332,6	79,2 %
Anglès	436,0	13,3 %	459,2	16,2 %	432,6	14,7 %
Total	3.279,8	100 %	2.836,7	100 %	2.944,2	100 %



Fitxa tècnica

El procés d'obtenció de dades sobre la llengua de la docència, que ha comptat amb el suport del Gabinet Tècnic del Rectorat, es duu a terme com a conseqüència de les exigències de l'acord de finançament per objectius que la UB ha signat amb la Generalitat de Catalunya, i aprofita els circuits institucionals existents amb la Secretaria d'Universitats i Recerca (SUR) per a l'obtenció d'altres indicadors de l'activitat universitària.

La base d'aquest estudi és el fitxer UB1861 "Oferta d'assignatures per idiomes d'impartició" inclòs en aquesta tramesa regular de fitxers al SUR, la font del qual és l'aplicació de gestió de recursos per a la docència GR@D, segons les dades sobre llengua de la docència facilitades per cada centre. Aquest fitxer recull la informació segons la seqüència "estudi/assignatura/professor/idioma/hores de docència".

El corpus d'assignatures està format pels grups de les activitats teòriques (teoria, teoricopràctica, tutorització per grups, seminari i taller experimental) de les assignatures de graus i màsters universitaris impartits en la Facultat de Farmàcia i Ciències de l'Alimentació en el curs 2018-2019. En total, 18.499,75 hores de docència. S'ha desestimat 35 hores que no tenien la llengua de la docència especificada (0,19 % del total).

Per observar l'evolució de la llengua de la docència a la UB, des que es recullen dades sobre aquest indicador, podeu consultar la pàgina: www.ub.edu/si/dades/docencia