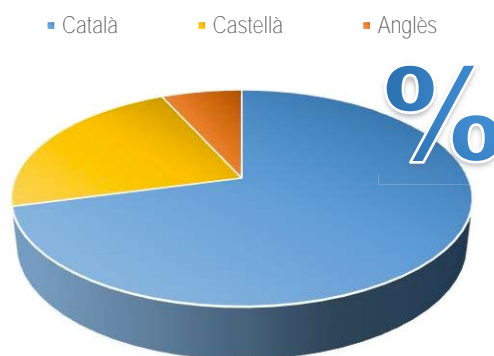


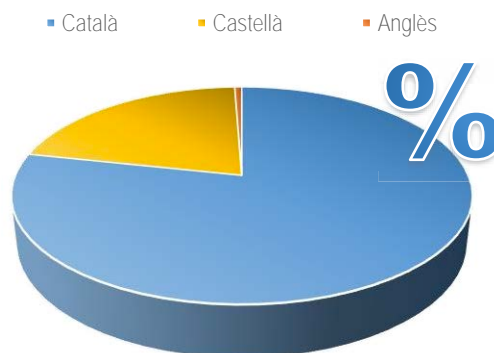
## Llengua de la docència a la Facultat de Química curs 2018-2019

| Dades globals |                   |             |
|---------------|-------------------|-------------|
| Llengua       | Hores de docència | Percentatge |
| Català        | 9.343,0           | 70,8 %      |
| Castellà      | 2.957,0           | 22,4 %      |
| Anglès        | 891,0             | 6,8 %       |



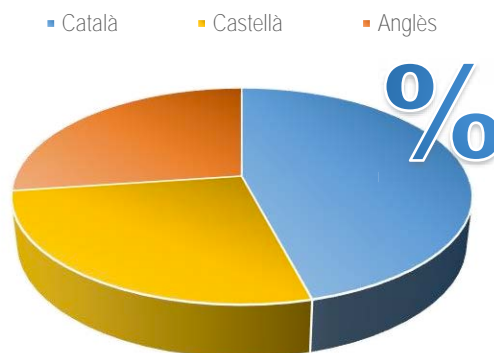
Nombre total d'hores de docència: 13.191,0

| Dades dels graus |                   |             |
|------------------|-------------------|-------------|
| Llengua          | Hores de docència | Percentatge |
| Català           | 7.940,0           | 78,4 %      |
| Castellà         | 2.134,0           | 21,1 %      |
| Anglès           | 60,0              | 0,5 %       |



Nombre d'hores de docència als graus: 10.134,0

| Dades dels màsters universitaris <sup>1</sup> |                   |             |
|---|-------------------|-------------|
| Llengua                                       | Hores de docència | Percentatge |
| Català  | 1.403,0           | 45,9 %      |
| Castellà                                      | 823,0             | 26,9 %      |
| Anglès  | 831,0             | 27,2 %      |



Nombre d'hores de docència als màsters universitaris:  
3.057,0

<sup>1</sup> Des del curs 2016-2017, en el corpus d'anàlisi no es tenen en compte els complements de formació dels màsters universitaris per evitar duplicitats amb assignatures que ja formen part de l'oferta dels graus i, per tant, ha disminuït, respecte de cursos anteriors, el nombre d'hores de docència assignades a aquests màsters.



## Dades dels graus de la Facultat de Química

| Facultat de Química     | Hores de docència               |                                 |                             |                 |
|-------------------------|---------------------------------|---------------------------------|-----------------------------|-----------------|
|                         | Català                          | Castellà                        | Anglès                      | Altres llengües |
| Enginyeria de Materials | 755,0<br>62,1 %                 | 430,0<br>35,4 %                 | 30,0<br>2,5 %               |                 |
| Enginyeria Química      | 1.820,0<br>80,2 %               | 450,0<br>19,8 %                 |                             |                 |
| Química                 | 5.365,0<br>80,7 %               | 1.254,0<br>18,9 %               | 30,0<br>0,4 %               |                 |
| <b>Total</b>            | <b>7.940,0</b><br><b>78,4 %</b> | <b>2.134,0</b><br><b>21,1 %</b> | <b>60,0</b><br><b>0,5 %</b> |                 |

## Dades dels màsters universitaris de la Facultat de Química

| Facultat de Química   | Hores de docència               |                               |                               |                 |
|---|---------------------------------|-------------------------------|-------------------------------|-----------------|
|   | Català                          | Castellà                      | Anglès                        | Altres llengües |
| Electroquímica. Ciència i Tecnologia  | 2,0<br>5,1 %                    | 37,0<br>94,9 %                |                               |                 |
| Enginyeria Ambiental  | 4,0<br>1,0 %                    | 316,0<br>79,6 %               | 77,0<br>19,4 %                |                 |
| Enginyeria Química  | 392,0<br>56,7 %                 | 180,0<br>26,0 %               | 120,0<br>17,3 %               |                 |
| Erasmus Mundus en Innovació i Regulació en Química                                  |                                 |                               | 20,0<br>100,0 %               |                 |
| Modelització Computacional Atomística i Multiescala en Física, Química i Bioquímica | 260,0<br>52,5 %                 | 105,0<br>21,2 %               | 130,0<br>26,3 %               |                 |
| Química Analítica   | 310,0<br>93,9 %                 |                               | 20,0<br>6,1 %                 |                 |
| Química de Materials Aplicada   | 281,0<br>60,8 %                 | 121,0<br>26,2 %               | 60,0<br>13,0 %                |                 |
| Química Orgànica  | 154,0<br>47,8 %                 | 64,0<br>19,9 %                | 104,0<br>32,3 %               |                 |
| Química Teòrica i Modelització Computacional  |                                 |                               | 300,0<br>100,0 %              |                 |
| <b>Total</b>  | <b>1.403,0</b><br><b>45,9 %</b> | <b>823,0</b><br><b>26,9 %</b> | <b>831,0</b><br><b>27,2 %</b> |                 |

## Evolució de la llengua de la docència en els tres últims cursos acadèmics

| Dades globals de la Facultat de Química |                   |               |                   |               |                   |               |
|---|-------------------|---------------|-------------------|---------------|-------------------|---------------|
| Llengua                                 | 2018-2019         |               | 2017-2018         |               | 2016-2017         |               |
|   | Hores de docència | Percentatge   | Hores de docència | Percentatge   | Hores de docència | Percentatge   |
| Català                                  | 9.343,0           | <b>70,8 %</b> | 12.173,5          | <b>72,1 %</b> | 12.512,5          | <b>71,9 %</b> |
| Castellà                                | 2.957,0           | <b>22,4 %</b> | 3.431,5           | <b>20,3 %</b> | 3.480,4           | <b>20,0 %</b> |
| Anglès                                  | 891,0             | <b>6,8 %</b>  | 1.284,0           | <b>7,6 %</b>  | 1.404,1           | <b>8,1 %</b>  |
| Total                                   | 13.191,0          | 100 %         | 16.889,0          | 100 %         | 17.397,0          | 100 %         |

| Dades globals del grau de la Facultat de Química |                   |               |                   |               |                   |               |
|--|-------------------|---------------|-------------------|---------------|-------------------|---------------|
| Llengua  | 2018-2019         |               | 2017-2018         |               | 2016-2017         |               |
|  | Hores de docència | Percentatge   | Hores de docència | Percentatge   | Hores de docència | Percentatge   |
| Català   | 7.940,0           | <b>78,4 %</b> | 10.051,5          | <b>78,9 %</b> | 10.418,5          | <b>79,2 %</b> |
| Castellà   | 2.134,0           | <b>21,1 %</b> | 2.531,0           | <b>19,9 %</b> | 2.542,0           | <b>19,3 %</b> |
| Anglès   | 60,0              | <b>0,5 %</b>  | 160,5             | <b>1,2 %</b>  | 190,5             | <b>1,5 %</b>  |
| Total  | 10.134,0          | 100 %         | 12.743,0          | 100 %         | 13.151,0          | 100 %         |

| Dades globals dels màsters universitaris de la Facultat de Química |                   |               |                   |               |                   |               |
|--|-------------------|---------------|-------------------|---------------|-------------------|---------------|
| Llengua  | 2018-2019         |               | 2017-2018         |               | 2016-2017         |               |
|  | Hores de docència | Percentatge   | Hores de docència | Percentatge   | Hores de docència | Percentatge   |
| Català   | 1.403,0           | <b>45,9 %</b> | 2.122,0           | <b>51,2 %</b> | 2.094,0           | <b>49,3 %</b> |
| Castellà   | 823,0             | <b>26,9 %</b> | 900,5             | <b>21,7 %</b> | 938,4             | <b>22,1 %</b> |
| Anglès   | 831,0             | <b>27,2 %</b> | 1.123,5           | <b>27,1 %</b> | 1.213,6           | <b>28,6 %</b> |
| Total  | 3.057,0           | 100 %         | 4.146,0           | 100 %         | 4.246,0           | 100 %         |



## Fitxa tècnica

El procés d'obtenció de dades sobre la llengua de la docència, que ha comptat amb el suport del Gabinet Tècnic del Rectorat, es duu a terme com a conseqüència de les exigències de l'acord de finançament per objectius que la UB ha signat amb la Generalitat de Catalunya, i aprofita els circuits institucionals existents amb la Secretaria d'Universitats i Recerca (SUR) per a l'obtenció d'altres indicadors de l'activitat universitària.

La base d'aquest estudi és el fitxer UB1861 "Oferta d'assignatures per idiomes d'impartició" inclòs en aquesta tramesa regular de fitxers al SUR, la font del qual és l'aplicació de gestió de recursos per a la docència GR@D, segons les dades sobre llengua de la docència facilitades per cada centre. Aquest fitxer recull la informació segons la seqüència "estudi/assignatura/professor/idioma/hores de docència".

El corpus d'assignatures està format pels grups de les activitats teòriques (teoria, teoricopràctica, tutorització per grups, seminari i taller experimental) de les assignatures de graus i màsters universitaris impartits en la Facultat de Química en el curs 2018-2019. En total, 13.191 hores de docència. S'ha desestimat 30 hores que no tenien la llengua de la docència especificada (0,23 % del total).

Per observar l'evolució de la llengua de la docència a la UB, des que es recullen dades sobre aquest indicador, podeu consultar la pàgina: [www.ub.edu/si/dades/docencia](http://www.ub.edu/si/dades/docencia)