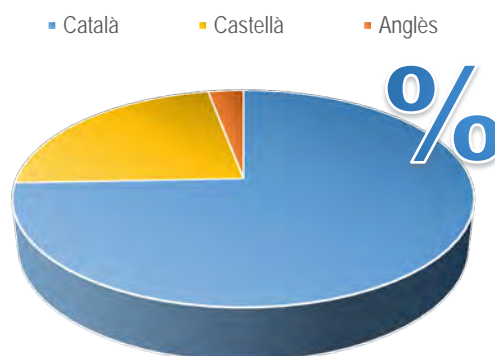


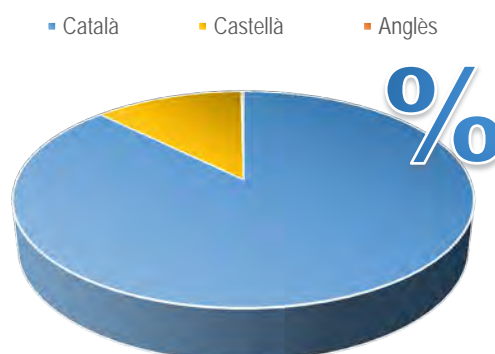
Llengua de la docència a la Facultat de Farmàcia i Ciències de l'Alimentació. Curs 2019-2020

Dades globals ¹		
Llengua	Hores de docència	Percentatge
Català	13.581,0	74,4 %
Castellà	4.142,4	22,7 %
Anglès	540,4	2,9 %



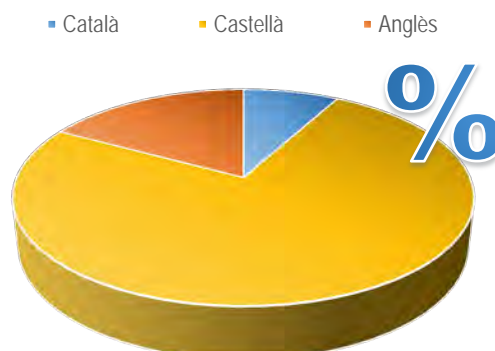
Nombre total d'hores de docència: 18.263,8

Dades dels graus		
Llengua	Hores de docència	Percentatge
Català	13.342,5	87,4 %
Castellà	1.899,0	12,4 %
Anglès	29,0	0,2 %



Nombre d'hores de docència als graus: 15.270,5

Dades dels màsters universitaris		
Llengua	Hores de docència	Percentatge
Català	238,5	8,0 %
Castellà	2.243,4	74,9 %
Anglès	511,4	17,1 %



Nombre d'hores de docència als màsters universitaris: 2.993,3

¹ Des del curs 2016-2017, amb l'objectiu d'evitar duplicitats, no es tenen en compte els complements de formació dels màsters universitaris que ja formen part de l'oferta dels graus. Pel que fa a les assignatures que s'ofereixen a més d'un ensenyament, únicament es consideren a l'ensenyament de referència. Per tant, respecte de cursos anteriors al 2016-2017, ha disminuït el nombre d'hores de docència del corpus d'anàlisi.

Dades generals de la Facultat de Farmàcia i Ciències de l'Alimentació

Facultat de Farmàcia i Ciències de l'Alimentació	Hores de docència			
	Català	Castellà	Anglès	Altres llengües
Ensenyament				
Graus	13.342,5 87,4 %	1.899,0 12,4 %	29,0 0,2 %	
Màsters universitaris	238,5 8,0 %	2.243,4 74,9 %	511,4 17,1 %	
Total	13.581,0 74,4 %	4.142,4 22,7 %	540,4 3,0 %	

Dades dels graus de la Facultat de Farmàcia i Ciències de l'Alimentació

Facultat de Farmàcia i Ciències de l'Alimentació	Hores de docència			
	Català	Castellà	Anglès	Altres llengües
Grau				
Ciència i Tecnologia dels Aliments	2.199,5 93,9 %	144,0 6,1 %		
Farmàcia	8.954,0 85,4 %	1.498,0 14,3 %	29,0 0,3 %	
Nutrició Humana i Dietètica	2.189,0 89,5 %	257,0 10,5 %		
Total	13.342,5 87,4 %	1.899,0 12,4 %	29,0 0,2 %	

Dades dels màsters universitaris de la Facultat de Farmàcia i Ciències de l'Alimentació

Facultat de Farmàcia i Ciències de l'Alimentació	Hores de docència			
	Català	Castellà	Anglès	Altres llengües
Màster universitari				
Biotecnologia Molecular		613,4 57,1 %	460,6 42,9 %	
Desenvolupament i Innovació d'Aliments	61,0 12,0 %	439,2 86,3 %	8,8 1,7 %	
Medicaments, Salut i Sistema Sanitari		202,8 100,0 %		
Nutrició i Metabolisme		311,0 88,1 %	42,0 11,9 %	
Recerca, Desenvolupament i Control de Medicaments	143,5 26,2 %	405,0 73,8 %		
Seguretat Alimentària	34,0 11,1 %	272,0 88,9 %		
Total	238,5 8,0 %	2.243,4 74,9 %	511,4 17,1 %	

Evolució de la llengua de la docència de la Facultat de Farmàcia i Ciències de l'Alimentació els tres últims cursos acadèmics

Dades globals de la Facultat de Farmàcia i Ciències de l'Alimentació						
Llengua	2019-2020		2018-2019		2017-2018	
	Hores de docència	Percentatge	Hores de docència	Percentatge	Hores de docència	Percentatge
Català	13.581,0	74,4 %	13.831,5	74,8 %	13.774,3	75,6 %
Castellà	4.142,4	22,7 %	4.202,3	22,7 %	3.967,5	21,8 %
Anglès	540,4	2,9 %	466,0	2,5 %	487,2	2,6 %
Total	18.263,818. 263,8	100 %	18.499,8	100 %	18.229,018. 229,0	100 %

Dades globals del grau de la Facultat de Farmàcia i Ciències de l'Alimentació						
Llengua	2019-2020		2018-2019		2017-2018	
	Hores de docència	Percentatge	Hores de docència	Percentatge	Hores de docència	Percentatge
Català	13.342,5	87,4 %	13.506,0	88,7 %	13.601,3	88,4 %
Castellà	1.899,0	12,4 %	1.684,0	11,1 %	1.763,0	11,4 %
Anglès	29,0	0,2 %	30,0	0,2 %	28,0	0,2 %
Total	15.270,515. 270,5	100 %	15.220,015. 220,0	100 %	15.392,315. 392,3	100 %

Dades globals dels màsters universitaris de la Facultat de Farmàcia i Ciències de l'Alimentació						
Llengua	2019-2020		2018-2019		2017-2018	
	Hores de docència	Percentatge	Hores de docència	Percentatge	Hores de docència	Percentatge
Català	238,5	8,0 %	325,5	9,9 %	173,0	6,1 %
Castellà	2.243,4	74,9 %	2.518,3	76,8 %	2.204,5	77,7 %
Anglès	511,4	17,1 %	436,0	13,3 %	459,2	16,2 %
Total	2.993,3	100 %	3.279,8	100 %	2.836,7	100 %



Fitxa tècnica

El procés d'obtenció de dades sobre la llengua de la docència de la Universitat de Barcelona, que ha comptat amb el suport del Gabinet Tècnic del Rectorat, es duu a terme com a conseqüència de les exigències de l'acord de finançament per objectius que la UB ha signat amb la Generalitat de Catalunya, i aprofita els circuits institucionals existents amb la Secretaria d'Universitats i Recerca (SUR) per a l'obtenció d'altres indicadors de l'activitat universitària.

La base d'aquest estudi és el fitxer UB1961 "Oferta d'assignatures per idiomes d'impartició" inclòs en aquesta tramesa regular de fitxers al SUR, la font del qual és l'aplicació de gestió de recursos per a la docència GR@D, segons les dades sobre llengua de la docència facilitades per cada centre. Aquest fitxer recull la informació segons la seqüència "estudi/assignatura/professor/idioma/hores de docència".

El corpus d'assignatures està format pels grups de les activitats teòriques (teoria, teoricopràctica, tutorització per grups, seminari i taller experimental) de les assignatures de graus i màsters universitaris impartits en el conjunt de la Universitat de Barcelona en el curs 2019-2020. en total, 436.088,6 hores de docència. S'ha desestimat 1.275,50 h que no tenien la llengua de la docència especificada (0,29 % del total).

Per observar l'evolució de la llengua de la docència a la UB, des que es recullen dades sobre aquest indicador, podeu consultar la pàgina: www.ub.edu/si/dades/docencia