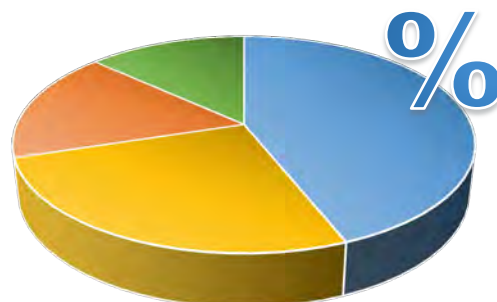


Llengua de la docència a la Facultat de Filologia i Comunicació curs 2019-2020

Dades globals ¹		
Llengua	Hores de docència	Percentatge
Català	18.872,0	44,0 %
Castellà	11.231,0	26,2 %
Anglès	7.157,0	16,6 %
Altres llengües	5.668,0	13,2 %

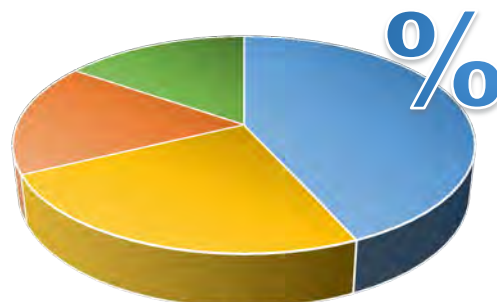
■ Català ■ Castellà ■ Anglès ■ Altres llengües



Nombre total d'hores de docència: 42.928,0

Dades dels graus		
Llengua	Hores de docència	Percentatge
Català	15.988,0	43,3 %
Castellà	9.050,0	24,5 %
Anglès	6.240,0	16,9 %
Altres llengües	5.668,0	15,3 %

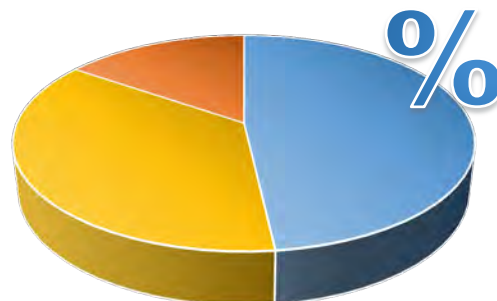
■ Català ■ Castellà ■ Anglès ■ Altres llengües



Nombre d'hores de docència als graus: 36.946,0

Dades dels màsters universitaris		
Llengua	Hores de docència	Percentatge
Català	2.884,0	48,2 %
Castellà	2.181,0	36,5 %
Anglès	917,0	15,3 %

■ Català ■ Castellà ■ Anglès



Nombre d'hores de docència als màsters universitaris:
5.982,0

¹ Des del curs 2016-2017, amb l'objectiu d'evitar duplicitats, no es tenen en compte els complements de formació dels màsters universitaris que ja formen part de l'oferta dels graus. Pel que fa a les assignatures que s'ofereixen a més d'un ensenyament, únicament es consideren a l'ensenyament de referència. Per tant, respecte de cursos anteriors al 2016-2017, ha disminuït el nombre d'hores de docència del corpus d'anàlisi.



Dades generals de la Facultat de Filologia i Comunicació

Facultat de Filologia i Comunicació	Hores de docència			
	Català	Castellà	Anglès	Altres llengües
Ensenyament				
Graus	15.988,0 43,3 %	9.050,0 24,5 %	6.240,0 16,9 %	5.668,0 15,3 %
Màsters universitaris	2.884,0 48,2 %	2.181,0 36,5 %	917,0 15,3 %	
Total	18.872,0 44,0 %	11.231,0 26,2 %	7.157,0 16,7 %	5.668,0 13,1 %

Dades dels graus de la Facultat de Filologia i Comunicació

Facultat de Filologia i Comunicació	Hores de docència			
	Català	Castellà	Anglès	Altres llengües
Grau				
Comunicació i Indústries Culturals	2.684,0 68,2 %	1.094,0 27,8 %	156,0 4,0 %	
Estudis Anglesos			6.032,0 100,0 %	
Estudis Àrabs i Hebreus (G1012)	1.560,0 58,8 %	208,0 7,8 %		884,0 33,3 %
Estudis Àrabs i Hebreus (G1101)	260,0 62,5 %	52,0 12,5 %		104,0 25,0 %
Estudis Francesos				104,0 100,0 %
Estudis Literaris	2.092,0 61,7 %	1.300,0 38,3 %		
Filologia Catalana	2.808,0 100,0 %			
Filologia Clàssica	2.372,0 90,1 %	260,0 9,9 %		
Filologia Hispànica	104,0 1,9 %	5.304,0 98,1 %		
Lingüística	1.560,0 85,7 %	208,0 11,4 %	52,0 2,9 %	
Llengües i Literatures Modernes	1.456,0 23,3 %	572,0 9,2 %		4.212,0 67,5 %
Llengües Romàniques i les Seves Literatures	1.092,0 72,4 %	52,0 3,4 %		364,0 24,1 %
Total	15.988,0 43,3 %	9.050,0 24,5 %	6.240,0 16,9 %	5.668,0 15,3 %



Dades dels màsters universitaris de la Facultat de Filologia i Comunicació

Màster universitari	Hores de docència			
	Català	Castellà	Anglès	Altres llengües
Comunicació Especialitzada	383,0 58,9 %	217,0 33,4 %	50,0 7,7 %	
Construcció i Representació d'Identitats Culturals	252,0 39,6 %	168,0 26,4 %	216,0 34,0 %	
Cultures i Llengües de l'Antiguitat	950,0 95,0 %	50,0 5,0 %		
Cultures Medievales	536,0 91,5 %	50,0 8,5 %		
Espanyol com a Llengua Estrangera en Àmbits Professionals		830,0 100,0 %		
Estudis Avançats de Llengua i Literatura Catalanes	525,0 100,0 %			
Estudis Avançats en Literatura Espanyola i Hispanoamericana		600,0 100,0 %		
Lingüística Aplicada i Adquisició de Llengües en Contextos Multilingües			651,0 100,0 %	
Teoria de la Literatura i Literatura Comparada	238,0 47,2 %	266,0 52,8 %		
Total	2.884,0 48,2 %	2.181,0 36,5 %	917,0 15,3 %	

Evolució de la llengua de la docència de la Facultat de Filologia i Comunicació en els tres últims cursos acadèmics

Dades globals de la Facultat de Filologia i Comunicació						
Llengua	2019-2020		2018-2019		2017-2018	
	Hores de docència	Percentatge	Hores de docència	Percentatge	Hores de docència	Percentatge
Català	18.872,0	44,0 %	18.759,0	44,2 %	36.131,5	45,2 %
Castellà	11.231,0	26,2 %	10.879,0	25,6 %	22.085,0	27,7 %
Anglès	7.157,0	16,6 %	7.071,5	16,6 %	6.410,5	8,0 %
Altres llengües	5.668,0	13,2 %	5.771,6	13,6 %	15.225,0	19,1 %
Total	42.928,0	100 %	42.481,1	100 %	79.852,0	100 %

Dades globals del grau de la Facultat de Filologia i Comunicació						
Llengua	2019-2020		2018-2019		2017-2018	
	Hores de docència	Percentatge	Hores de docència	Percentatge	Hores de docència	Percentatge
Català	15.988,0	43,3 %	15.750,0	43,1 %	33.282,5	44,9 %
Castellà	9.050,0	24,5 %	8.745,0	24,0 %	20.170,0	27,2 %
Anglès	6.240,0	16,9 %	6.240,0	17,1 %	5.529,0	7,4 %
Altres llengües	5.668,0	15,3 %	5.771,6	15,8 %	15.225,0	20,5 %
Total	36.946,0	100 %	36.506,6	100 %	74.206,5	100 %

Dades globals dels màsters universitaris de la Facultat de Filologia i Comunicació						
Llengua	2019-2020		2018-2019		2017-2018	
	Hores de docència	Percentatge	Hores de docència	Percentatge	Hores de docència	Percentatge
Català	2.884,0	48,2 %	3.009,0	50,4 %	2.849,0	50,5 %
Castellà	2.181,0	36,5 %	2.134,0	35,7 %	1.915,0	33,9 %
Anglès	917,0	15,3 %	831,5	13,9 %	881,5	15,6 %
Total	5.982,0	100 %	5.974,5	100 %	5.645,5	100 %



Fitxa tècnica

El procés d'obtenció de dades sobre la llengua de la docència de la Universitat de Barcelona, que ha comptat amb el suport del Gabinet Tècnic del Rectorat, es duu a terme com a conseqüència de les exigències de l'acord de finançament per objectius que la UB ha signat amb la Generalitat de Catalunya, i aprofita els circuits institucionals existents amb la Secretaria d'Universitats i Recerca (SUR) per a l'obtenció d'altres indicadors de l'activitat universitària.

La base d'aquest estudi és el fitxer UB1961 "Oferta d'assignatures per idiomes d'impartició" inclòs en aquesta tramesa regular de fitxers al SUR, la font del qual és l'aplicació de gestió de recursos per a la docència GR@D, segons les dades sobre llengua de la docència facilitades per cada centre. Aquest fitxer recull la informació segons la seqüència "estudi/assignatura/professor/idioma/hores de docència".

El corpus d'assignatures està format pels grups de les activitats teòriques (teoria, teoricopràctica, tutorització per grups, seminari i taller experimental) de les assignatures de graus i màsters universitaris impartits en el conjunt de la Universitat de Barcelona en el curs 2019-2020. en total, 436.088,6 hores de docència. S'ha desestimat 1.275,50 h que no tenien la llengua de la docència especificada (0,29 % del total).

Per observar l'evolució de la llengua de la docència a la UB, des que es recullen dades sobre aquest indicador, podeu consultar la pàgina: www.ub.edu/si/dades/docencia