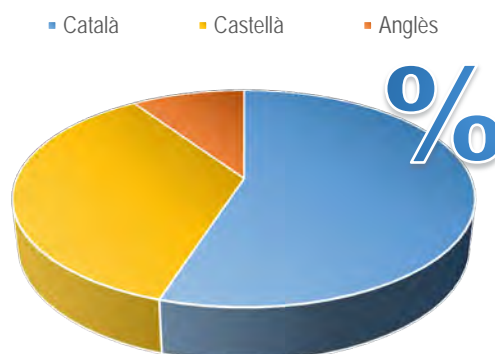


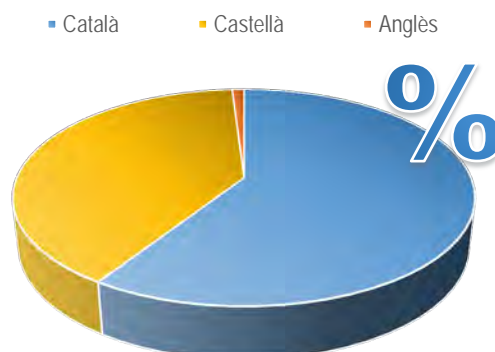
## Llengua de la docència a la Facultat de Filosofia curs 2019-2020

Dades globals <sup>1</sup>		
Llengua	Hores de docència	Percentatge
Català	4.733,5	55,0 %
Castellà	3.067,9	35,6 %
Anglès	811,5	9,4 %



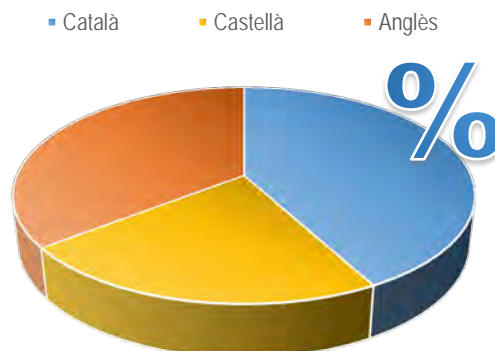
Nombre total d'hores de docència: **!La fórmula no és a la taula**

Dades dels graus		
Llengua	Hores de docència	Percentatge
Català	3.849,0	59,1 %
Castellà	2.599,0	39,9 %
Anglès	65,0	1,0 %



Nombre d'hores de docència als graus: 6.513,0

Dades dels màsters universitaris		
Llengua	Hores de docència	Percentatge
Català	884,5	42,1 %
Castellà	468,9	22,3 %
Anglès	746,5	35,6 %



Nombre d'hores de docència als màsters universitaris: 2.099,9!  
**!La fórmula no és a la taula**

<sup>1</sup> Des del curs 2016-2017, amb l'objectiu d'evitar duplicitats, no es tenen en compte els complements de formació dels màsters universitaris que ja formen part de l'oferta dels graus. Pel que fa a les assignatures que s'ofereixen a més d'un ensenyament, únicament es consideren a l'ensenyament de referència. Per tant, respecte de cursos anteriors al 2016-2017, ha disminuït el nombre d'hores de docència del corpus d'anàlisi.



## Dades generals de la Facultat Filosofia

Facultat de Filosofia	Hores de docència			
Ensenyament	Català	Castellà	Anglès	Altres llengües
Graus	3.849,0 59,1 %	2.599,0 39,9 %	65,0 1,0 %	
Màsters universitaris	884,5 42,2 %	468,9 22,3 %	746,5 35,5 %	
<b>Total</b>	<b>4.733,5 55,0 %</b>	<b>3.067,9 35,6 %</b>	<b>811,5 9,4 %</b>	

## Dades dels graus de la Facultat de Filosofia

Facultat de Filosofia	Hores de docència			
Grau	Català	Castellà	Anglès	Altres llengües
Filosofia	3.849,0 59,1 %	2.599,0 39,9 %	65,0 1,0 %	

## Dades dels màsters universitaris de la Facultat de Filosofia

Facultat de Filosofia	Hores de docència			
Màster universitari	Català	Castellà	Anglès	Altres llengües
Ciència Cognitiva i Llenguatge		51,0 19,8 %	207,0 80,2 %	
Ciutadania i Drets Humans: Ètica i Política	209,0 34,3 %	267,9 44,0 %	132,0 21,7 %	
Filosofia Analítica			197,5 100,0 %	
Història de la Ciència. Ciència, Història i Societat	128,5 100,0 %			
Lògica Pura i Aplicada			210,0 100,0 %	
Pensament Contemporani i Tradició Clàssica	547,0 78,5 %	150,0 21,5 %		
<b>Total</b>	<b>884,5 42,1 %</b>	<b>468,9 22,3 %</b>	<b>746,5 35,5 %</b>	

## Evolució de la llengua de la docència de la Facultat de Filosofia en els tres últims cursos acadèmics

Dades globals						
Llengua	2019-2020		2018-2019		2017-2018	
	Hores de docència	Percentatge	Hores de docència	Percentatge	Hores de docència	Percentatge
Català	4.733,5	<b>55,0 %</b>	4.848,0	<b>49,1 %</b>	14.463,1	<b>59,0 %</b>
Castellà	3.067,9	<b>35,6 %</b>	3.409,8	<b>34,5 %</b>	7.816,5	<b>31,9 %</b>
Anglès	811,5	<b>9,4 %</b>	1.614,0	<b>16,4 %</b>	2.218,7	<b>9,1 %</b>
Total	8.612,9	100 %	9.871,8	100 %	24.498,3	100 %

Dades globals del grau						
Llengua	2019-2020		2018-2019		2017-2018	
	Hores de docència	Percentatge	Hores de docència	Percentatge	Hores de docència	Percentatge
Català	3.849,0	<b>59,1 %</b>	3.839,0	<b>57,6 %</b>	12.812,1	<b>64,4 %</b>
Castellà	2.599,0	<b>39,9 %</b>	2.799,0	<b>42,0 %</b>	6.462,6	<b>32,5 %</b>
Anglès	65,0	<b>1,0 %</b>	26,0	<b>0,4 %</b>	621,0	<b>3,1 %</b>
Total	6.513,06.513,0	100 %	6.664,06.664,0	100%	19.895,7	100%

Dades globals dels màsters universitaris						
Llengua	2019-2020		2018-2019		2017-2018	
	Hores de docència	Percentatge	Hores de docència	Percentatge	Hores de docència	Percentatge
Català	884,5	<b>42,1 %</b>	1.009,0	<b>31,5 %</b>	1.651,0	<b>35,9 %</b>
Castellà	468,9	<b>22,3 %</b>	610,8	<b>19,0 %</b>	1.353,9	<b>29,4 %</b>
Anglès	746,5	<b>35,6 %</b>	1.588,0	<b>49,5 %</b>	1.597,7	<b>34,7 %</b>
Total	2.099,9	100 %	3.207,8	100 %	4.602,64.602,6	100 %



## Fitxa tècnica

El procés d'obtenció de dades sobre la llengua de la docència de la Universitat de Barcelona, que ha comptat amb el suport del Gabinet Tècnic del Rectorat, es duu a terme com a conseqüència de les exigències de l'acord de finançament per objectius que la UB ha signat amb la Generalitat de Catalunya, i aprofita els circuits institucionals existents amb la Secretaria d'Universitats i Recerca (SUR) per a l'obtenció d'altres indicadors de l'activitat universitària.

La base d'aquest estudi és el fitxer UB1961 "Oferta d'assignatures per idiomes d'impartició" inclòs en aquesta tramesa regular de fitxers al SUR, la font del qual és l'aplicació de gestió de recursos per a la docència GR@D, segons les dades sobre llengua de la docència facilitades per cada centre. Aquest fitxer recull la informació segons la seqüència "estudi/assignatura/professor/idioma/hores de docència".

El corpus d'assignatures està format pels grups de les activitats teòriques (teoria, teoricopràctica, tutorització per grups, seminari i taller experimental) de les assignatures de graus i màsters universitaris impartits en el conjunt de la Universitat de Barcelona en el curs 2019-2020. en total, 436.088,6 hores de docència. S'ha desestimat 1.275,50 h que no tenien la llengua de la docència especificada (0,29 % del total).

Per observar l'evolució de la llengua de la docència a la UB, des que es recullen dades sobre aquest indicador, podeu consultar la pàgina: [www.ub.edu/si/dades/docencia](http://www.ub.edu/si/dades/docencia)