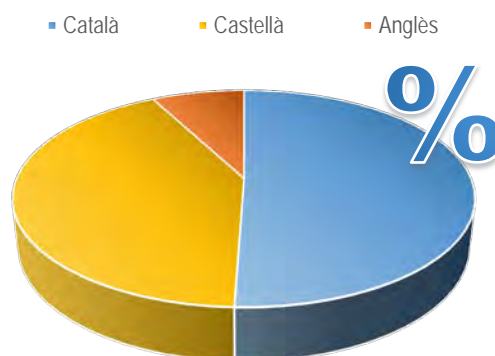


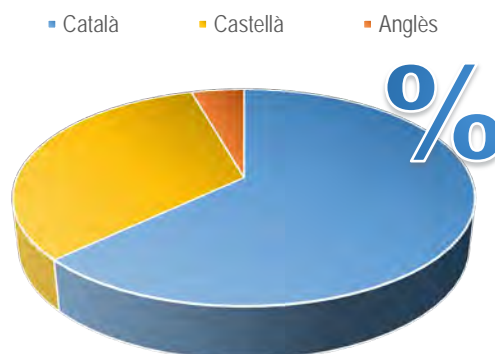
Llengua de la docència a la Facultat de Psicologia curs 2020-2021

Dades globals ¹		
Llengua	Hores de docència	Percentatge
Català	15.073,0	50,6 %
Castellà	12.441,1	41,7 %
Anglès	2.299,9	7,7 %



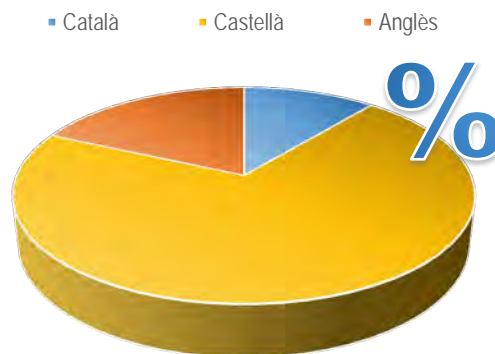
Nombre total d'hores de docència: 29.814

Dades dels graus		
Llengua	Hores de docència	Percentatge
Català	14.288,0	63,0 %
Castellà	7.401,6	32,6 %
Anglès	998,9	4,4 %



Nombre d'hores de docència als graus: 22.688,5

Dades dels màsters universitaris		
Llengua	Hores de docència	Percentatge
Català	785,0	11,0 %
Castellà	5.039,5	70,7 %
Anglès	1.301,0	18,3 %



Nombre d'hores de docència als màsters universitaris:
7.125,5

¹ Des del curs 2016-2017, amb l'objectiu d'evitar duplicitats, no es tenen en compte els complements de formació dels màsters universitaris que ja formen part de l'oferta dels graus. Pel que fa a les assignatures que s'ofereixen a més d'un ensenyament, únicament es consideren a l'ensenyament de referència. Per tant, respecte de cursos anteriors al 2016-2017, ha disminuït el nombre d'hores de docència del corpus d'anàlisi.



Dades generals de la Facultat de Psicologia

Facultat de Psicologia	Hores de docència			
Ensenyament	Català	Castellà	Anglès	Altres llengües
Graus [+]	14.288,0 63,0 %	7.401,6 32,6 %	998,9 4,4 %	
Màsters universitaris [+]	785,0 11,0 %	5.039,5 70,7 %	1.301,0 18,3 %	
Total	15.073,0 50,6 %	12.441,1 41,7 %	2.299,9 7,7 %	

Dades dels graus de la Facultat de Psicologia

Facultat de Psicologia	Hores de docència			
Grau	Català	Castellà	Anglès	Altres llengües
Psicologia	14.288,0 63,0 %	7.401,6 32,6 %	998,9 4,4 %	

Dades dels màsters universitaris de la Facultat de Psicologia

Facultat de Psicologia	Hores de docència			
Màster universitari	Català	Castellà	Anglès	Altres llengües
Erasmus Mundus de Psicologia del Treball, de les Organitzacions i dels Recursos Humans		588,0 49,0 %	612,0 51,0 %	
Gestió i Desenvolupament de Persones i Equips en les Organitzacions	115,0 29,9 %	270,0 70,1 %		
Intervenció Psicosocial	269,0 27,2 %	721,5 72,8 %		
Mediació en Conflictes	20,0 3,3 %	590,0 96,7 %		
Psicogerontologia		480,0 100,0 %		
Psicologia de l'Educació - MIPE		1.020,0 100,0 %		
Psicologia General Sanitària	286,0 21,0 %	1.078,0 79,0 %		
Recerca en Comportament i Cognició	25,0 2,8 %	172,0 19,4 %	689,0 77,8 %	
Seguretat i Salut en el Treball: Prevenció de Riscos Laborals	70,0 36,8 %	120,0 63,2 %		
Total	785,0 11,0 %	5.039,5 70,7 %	1.301,0 18,3 %	

Evolució de la llengua de la docència de la Facultat de Psicologia en els tres últims cursos acadèmics

Dades globals						
Llengua	2020-2021		2019-2020		2018-2019	
	Hores de docència	Percentatge	Hores de docència	Percentatge	Hores de docència	Percentatge
Català	15.073,0	50,6 %	11.655,7	51,0 %	12.209,8	53,3 %
Castellà	12.441,1	41,7 %	9.905,5	43,4 %	9.392,5	41,1 %
Anglès	2.299,9	7,7 %	1.278,5	5,6 %	1.291,0	5,6 %
Total	29.814	100 %	22.839,7	100 %	22.893,3	100 %

Dades globals del grau						
Llengua	2020-2021		2019-2020		2018-2019	
	Hores de docència	Percentatge	Hores de docència	Percentatge	Hores de docència	Percentatge
Català	14.288,0	63,0 %	10.843,7	62,8 %	11.219,8	64,6 %
Castellà	7.401,6	32,6 %	5.909,5	34,2 %	5.551,5	32,0 %
Anglès	998,9	4,4 %	509,5	3,0 %	590,0	3,4 %
Total	22.688,5	100 %	17.262,7	100 %	17.361,3	100 %

Dades globals dels màsters universitaris						
Llengua	2020-2021		2019-2020		2018-2019	
	Hores de docència	Percentatge	Hores de docència	Percentatge	Hores de docència	Percentatge
Català	785,0	11,0 %	812,0	14,5 %	990,0	17,9 %
Castellà	5.039,5	70,7 %	3.996,0	71,7 %	3.841,0	69,4 %
Anglès	1.301,0	18,3 %	769,0	13,8 %	701,0	12,7 %
Total	7.125,5	100 %	5.577,0	100 %	5.532,0	100 %



Fitxa tècnica

El procés d'obtenció de dades sobre la llengua de la docència de la Universitat de Barcelona, que ha comptat amb el suport del Gabinet Tècnic del Rectorat, es duu a terme com a conseqüència de les exigències de l'acord de finançament per objectius que la UB ha signat amb la Generalitat de Catalunya, i aprofita els circuits institucionals existents amb la Secretaria d'Universitats i Recerca (SUR) per a l'obtenció d'altres indicadors de l'activitat universitària.

La base d'aquest estudi és el fitxer UB2061 "Oferta d'assignatures per idiomes d'impartició" inclòs en aquesta tramesa regular de fitxers al SUR, la font del qual és l'aplicació de gestió de recursos per a la docència GR@D, segons les dades sobre llengua de la docència facilitades per cada centre. Aquest fitxer recull la informació segons la seqüència "estudi/assignatura/professor/idioma/hores de docència".

El corpus d'assignatures està format pels grups de les activitats teòriques (teoria, teoricopràctica, tutorització per grups, seminari i taller experimental) de les assignatures de graus i màsters universitaris impartits en el conjunt de la Universitat de Barcelona en el curs 2020-2021. En total, 458.357,1 hores de docència. S'ha desestimat 2.048,4 h que no tenien la llengua de la docència especificada (0,44 % del total).

Per observar l'evolució de la llengua de la docència a la UB, des que es recullen dades sobre aquest indicador, podeu consultar la pàgina: www.ub.edu/si/dades/docencia