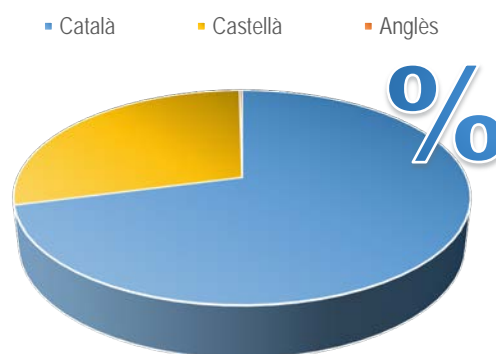


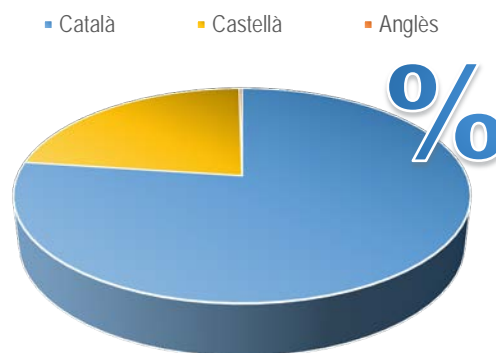
Llengua de la docència a la Facultat de Belles Arts curs 2021-2022

Dades globals ¹		
Llengua	Hores de docència	Percentatge
Català	18.791,5	70,9 %
Castellà	7.656,8	28,9 %
Anglès	60,0	0,2 %
Altres llengües		



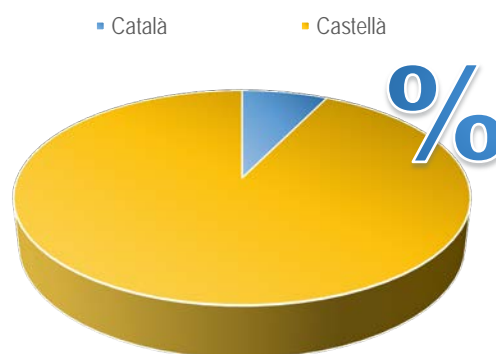
Nombre total d'hores de docència: 26.508,3

Dades dels graus		
Llengua	Hores de docència	Percentatge
Català	18.620,5	77,1 %
Castellà	5.467,8	22,6 %
Anglès	60,0	0,2 %
Altres llengües		



Nombre d'hores de docència als graus: 24.148,3

Dades dels màsters universitaris		
Llengua	Hores de docència	Percentatge
Català	171,0	7,2 %
Castellà	2.189,0	92,8 %
Anglès		
Altres llengües		



Nombre d'hores de docència als màsters universitaris:
2.360,0

¹ Amb l'objectiu d'evitar duplicitats, les assignatures que s'ofereixen a més d'un ensenyament només es consideren a l'ensenyament de referència. En els graus, tampoc es consideren les repeticions produïdes pels dobles itineraris. En els màsters universitaris, els complements de formació que formen part de l'oferta dels graus no es tenen en compte.



Dades generals de la Facultat de Belles Arts

Facultat de Belles Arts	Hores de docència			
	Català	Castellà	Anglès	Altres llengües
Ensenyament				
Graus	18.620,5 77,1 %	5.467,8 22,6 %	60,0 0,2 %	
Màsters universitaris	171,0 7,2 %	2.189,0 92,8 %		
Total	18.791,5 70,9 %	7.656,8 28,9 %	60,0 0,2 %	

Dades dels graus de la Facultat de Belles Arts

Facultat de Belles Arts	Hores de docència			
	Català	Castellà	Anglès	Altres llengües
Grau				
Belles Arts	14.788,5 76,2 %	4.560,3 23,5 %	60,0 0,3 %	
Conservació-Restauració de Béns Culturals	1.672,5 82,0 %	367,5 18,0 %		
Disseny	2.159,5 80,0 %	540,0 20,0 %		
Total	18.620,5 77,1 %	5.467,8 22,6 %	60,0 0,2 %	

Dades dels màsters universitaris de la Facultat de Belles Arts

Facultat de Belles Arts	Hores de docència			
	Català	Castellà	Anglès	Altres llengües
Màster universitari				
Arts Visuals i Educació: un Enfocament Construcccionista		184,0 100,0 %		
Direcció de Projectes de Conservació-Restauració	60,0 26,9 %	163,0 73,1 %		
Disseny Urbà: Art, Ciutat, Societat		514,0 100,0 %		
Estudis Avançats en Disseny-Barcelona (MBDesign)		403,0 100,0 %		
Producció i Recerca Artística	111,0 10,7 %	925,0 89,3 %		
Total	171,0 7,2 %	2.189,0 92,8 %		



Evolució de la llengua de la docència de la Facultat de Belles Arts en els tres últims cursos acadèmics

Dades globals de la Facultat de Belles Arts						
Llengua	2021-2022		2020-2021 ²		2019-2020 ²	
	Hores de docència	Percentatge	Hores de docència	Percentatge	Hores de docència	Percentatge
Català	18.791,5	70,9 %	19.196,8	71,9 %	20.606,4	71,2 %
Castellà	7.656,8	28,9 %	7.427,5	27,8 %	8.216,0	28,4 %
Anglès	60,0	0,2 %	80,0	0,3 %	130,0	0,4 %
Altres llengües						
Total	26.508,3	100 %	26.704,3	100 %	28.952,4	100 %

Dades globals del grau						
Llengua	2021-2022		2020-2021 ²		2019-2020 ²	
	Hores de docència	Percentatge	Hores de docència	Percentatge	Hores de docència	Percentatge
Català	18.620,5	77,1 %	18.900,8	76,5 %	20.262,4	77,3 %
Castellà	5.467,8	22,6 %	5.713,5	23,1 %	5.885,0	22,4 %
Anglès	60,0	0,2 %	80,0	0,3 %	80,0	0,3 %
Altres llengües						
Total	24.148,3	100 %	24.694,3	100 %	26.227,4	100 %

Dades globals dels màsters universitaris						
Llengua	2021-2022		2020-2021 ²		2019-2020 ²	
	Hores de docència	Percentatge	Hores de docència	Percentatge	Hores de docència	Percentatge
Català	171,0	7,2 %	296,0	14,7 %	344,0	12,6 %
Castellà	2.189,0	92,8 %	1.714,0	85,3 %	2.331,0	85,5 %
Anglès					50,0	1,8 %
Altres llengües						
Total	2.360,0	100 %	2.010,0	100 %	2.725,0	100 %

² Les dades d'aquests dos cursos acadèmics difereixen de les que es van publicar anteriorment a causa d'una revisió en el procés de càlcul utilitzat inicialment.



Fitxa tècnica

El procés d'obtenció de dades sobre la llengua de la docència, que ha comptat amb el suport del Gabinet Tècnic del Rectorat, es duu a terme com a conseqüència de les exigències de l'acord de finançament per objectius que la UB ha signat amb la Generalitat de Catalunya, i aprofita els circuits institucionals existents amb la Secretaria d'Universitats i Recerca (SUR) per a l'obtenció d'altres indicadors de l'activitat universitària.

La base d'aquest estudi és el fitxer UB2161 "Oferta d'assignatures per idiomes d'impartició" inclòs en aquesta tramesa regular de fitxers al SUR, la font del qual és l'aplicació de gestió de recursos per a la docència GR@D, segons les dades sobre llengua de la docència facilitades per cada centre. Aquest fitxer recull la informació segons la seqüència "estudi/assignatura/professor/idioma/hores de docència".

El corpus d'assignatures està format pels grups de les activitats teòriques (teoria, teoricopràctica, tutorització per grups, seminari i taller experimental) de les assignatures de graus i màsters universitaris impartits a la Universitat de Barcelona en el curs 2021-2022. En total, 421.393,12 hores de docència. S'ha desestimat 2.028,50 hores que no tenien la llengua de la docència especificada (0,48 % del total).

Per observar l'evolució de la llengua de la docència a la UB, des que es recullen dades sobre aquest indicador, podeu consultar la pàgina: ub.edu/si/dades/docencia.