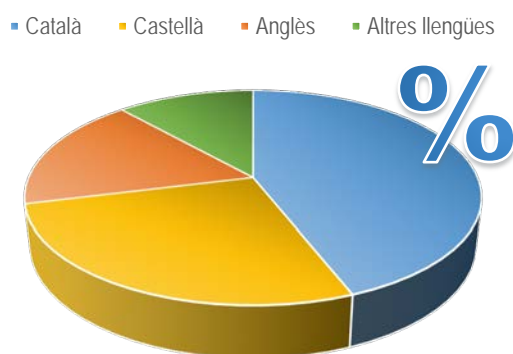


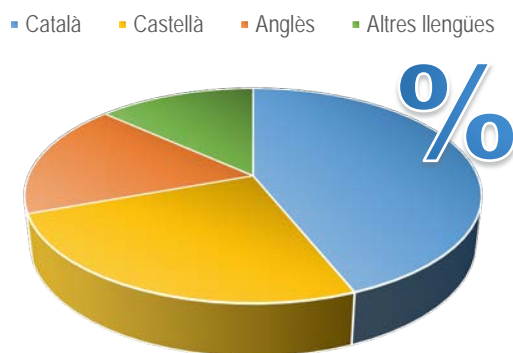
Llengua de la docència a la Facultat de Filologia i Comunicació curs 2021-2022

| Dades globals ¹ | | |
|----------------------------|-------------------|-------------|
| Llengua | Hores de docència | Percentatge |
| Català | 17.992,5 | 44,0 % |
| Castellà | 11.055,0 | 27,1 % |
| Anglès | 7.073,0 | 17,3 % |
| Altres llengües | 4.740,0 | 11,6 % |



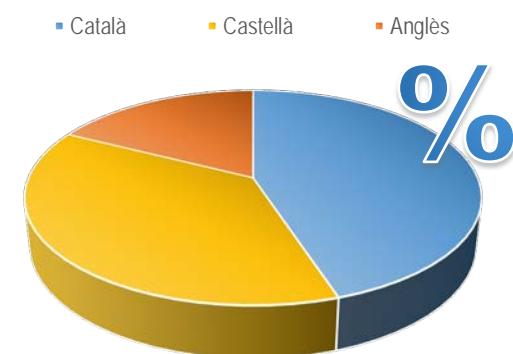
Nombre total d'hores de docència: 40.860,5

| Dades dels graus | | |
|------------------|-------------------|-------------|
| Llengua | Hores de docència | Percentatge |
| Català | 15.656,5 | 43,9 % |
| Castellà | 9.103,0 | 25,5 % |
| Anglès | 6.162,0 | 17,3 % |
| Altres llengües | 4.740,0 | 13,3 % |



Nombre d'hores de docència als graus: 35.661,5

| Dades dels màsters universitaris | | |
|----------------------------------|-------------------|-------------|
| Llengua | Hores de docència | Percentatge |
| Català | 2.336,0 | 44,9 % |
| Castellà | 1.952,0 | 37,5 % |
| Anglès | 911,0 | 17,5 % |
| Altres llengües | | |



Nombre d'hores de docència als màsters universitaris:
5.199,0

¹ Amb l'objectiu d'evitar duplicitats, les assignatures que s'ofereixen a més d'un ensenyament només es consideren a l'ensenyament de referència. En els graus, tampoc es consideren les repeticions produïdes pels dobles itineraris. En els màsters universitaris, els complements de formació que formen part de l'oferta dels graus no es tenen en compte.



Dades generals de la Facultat de Filologia i Comunicació

| Facultat de Filologia i Comunicació | Hores de docència | | | |
|-------------------------------------|----------------------------------|----------------------------------|---------------------------------|---------------------------------|
| | Català | Castellà | Anglès | Altres llengües |
| Ensenyament | | | | |
| Graus | 15.656,5 43,9 % | 9.103,0 25,5 % | 6.162,0 17,3 % | 4.740,0 13,3 % |
| Màsters universitaris | 2.336,0 44,9 % | 1.952,0 37,5 % | 911,0 17,5 % | |
| Total | 17.992,5 44,0 % | 11.055,0 27,1 % | 7.073,0 17,3 % | 4.740,0 11,6 % |

Dades dels graus de la Facultat de Filologia i Comunicació

| Facultat de Filologia i Comunicació | Hores de docència | | | |
|---|----------------------------------|---------------------------------|---------------------------------|---------------------------------|
| | Català | Castellà | Anglès | Altres llengües |
| Grau | | | | |
| Comunicació i Indústries Culturals | 2.040,0 68,6 % | 855,0 28,8 % | 78,0 2,6 % | |
| Estudis Anglesos | | | 6.032,0 100,0 % | |
| Estudis Àrabs i Hebreus | 1.932,0 76,4 % | 388,0 15,3 % | | 208,0 8,2 % |
| Estudis Francesos | | | | 104,0 100,0 % |
| Estudis Literaris | 2.160,5 58,9 % | 1.508,0 41,1 % | | |
| Filologia Catalana | 2.912,0 100,0 % | | | |
| Filologia Clàssica | 2.340,0 89,7 % | 268,0 10,3 % | | |
| Filologia Hispànica | 104,0 1,9 % | 5.356,0 98,1 % | | |
| Lingüística | 1.464,0 80,1 % | 312,0 17,1 % | 52,0 2,8 % | |
| Llengües i Literatures Modernes | 1.768,0 29,0 % | 364,0 6,0 % | | 3.960,0 65,0 % |
| Llengües Romàniques i les Seves Literatures | 936,0 64,3 % | 52,0 3,6 % | | 468,0 32,1 % |
| Total | 15.656,5 43,9 % | 9.103,0 25,5 % | 6.162,0 17,3 % | 4.740,0 13,3 % |



Dades dels màsters universitaris de la Facultat de Filologia i Comunicació

| Màster universitari | Hores de docència | | | |
|---|---------------------------------|---------------------------------|-------------------------------|-----------------|
| | Català | Castellà | Anglès | Altres llengües |
| Comunicació Especialitzada | 246,0 38,1 % | 329,0 50,9 % | 71,0 11,0 % | |
| Construcció i Representació d'Identitats Culturals | 294,0 46,2 % | 126,0 19,8 % | 216,0 34,0 % | |
| Cultures i Llengües de l'Antiguitat | 1.025,0 100,0 % | | | |
| Cultures Medievales | 435,0 75,1 % | 144,0 24,9 % | | |
| Espanyol com a Llengua Estrangera: Recerca i Pràctiques Professionals | | 660,0 100,0 % | | |
| Estudis Avançats de Llengua i Literatura Catalanes | | | | |
| Estudis Avançats en Literatura Espanyola i Hispanoamericana | | 525,0 100,0 % | | |
| Lingüística Aplicada i Adquisició de Llengües en Contextos Multilingües | | | 624,0 100,0 % | |
| Teoria de la Literatura i Literatura Comparada | 336,0 66,7 % | 168,0 33,3 % | | |
| Total | 2.336,0 44,9 % | 1.952,0 37,5 % | 911,0 17,5 % | |



Evolució de la llengua de la docència de la Facultat de Filologia i Comunicació en els tres últims cursos acadèmics

| Dades globals de la Facultat de Filologia i Comunicació | | | | | | |
|---|-------------------|---------------|------------------------|---------------|------------------------|---------------|
| Llengua | 2021-2022 | | 2020-2021 ² | | 2019-2020 ² | |
| | Hores de docència | Percentatge | Hores de docència | Percentatge | Hores de docència | Percentatge |
| Català | 17.992,5 | 44,0 % | 17.995,5 | 44,5 % | 18.820,0 | 44,2 % |
| Castellà | 11.055,0 | 27,1 % | 10.504,0 | 26,0 % | 10.971,0 | 25,7 % |
| Anglès | 7.073,0 | 17,3 % | 7.082,5 | 17,5 % | 7.157,0 | 16,8 % |
| Altres llengües | 4.740,0 | 11,6 % | 4.888,0 | 12,1 % | 5.668,0 | 13,3 % |
| Total | 40.860,5 | 100 % | 40.470,0 | 100 % | 42.616,0 | 100 % |

| Dades globals del grau | | | | | | |
|------------------------|-------------------|---------------|------------------------|---------------|------------------------|---------------|
| Llengua | 2021-2022 | | 2020-2021 ² | | 2019-2020 ² | |
| | Hores de docència | Percentatge | Hores de docència | Percentatge | Hores de docència | Percentatge |
| Català | 15.656,5 | 43,9 % | 15.692,0 | 44,6 % | 15.936,0 | 43,5 % |
| Castellà | 9.103,0 | 25,5 % | 8.473,0 | 24,1 % | 8.790,0 | 24,0 % |
| Anglès | 6.162,0 | 17,3 % | 6.162,0 | 17,5 % | 6.240,0 | 17,0 % |
| Altres llengües | 4.740,0 | 13,3 % | 4.888,0 | 13,9 % | 5.668,0 | 15,5 % |
| Total | 35.661,5 | 100 % | 35.215,0 | 100 % | 36.634,0 | 100 % |

| Dades globals dels màsters universitaris | | | | | | |
|--|-------------------|---------------|------------------------|---------------|------------------------|---------------|
| Llengua | 2021-2022 | | 2020-2021 ² | | 2019-2020 ² | |
| | Hores de docència | Percentatge | Hores de docència | Percentatge | Hores de docència | Percentatge |
| Català | 2.336,0 | 44,9 % | 2.303,5 | 43,8 % | 2.884,0 | 48,2 % |
| Castellà | 1.952,0 | 37,5 % | 2.031,0 | 38,6 % | 2.181,0 | 36,5 % |
| Anglès | 911,0 | 17,5 % | 920,5 | 17,5 % | 917,0 | 15,3 % |
| Altres llengües | | | | | | |
| Total | 5.199,0 | 100 % | 5.255,0 | 100 % | 5.982,0 | 100 % |

² Les dades d'aquests dos cursos acadèmics difereixen de les que es van publicar anteriorment a causa d'una revisió en el procés de càlcul utilitzat inicialment.



Fitxa tècnica

El procés d'obtenció de dades sobre la llengua de la docència, que ha comptat amb el suport del Gabinet Tècnic del Rectorat, es duu a terme com a conseqüència de les exigències de l'acord de finançament per objectius que la UB ha signat amb la Generalitat de Catalunya, i aprofita els circuits institucionals existents amb la Secretaria d'Universitats i Recerca (SUR) per a l'obtenció d'altres indicadors de l'activitat universitària.

La base d'aquest estudi és el fitxer UB2161 "Oferta d'assignatures per idiomes d'impartició" inclòs en aquesta tramesa regular de fitxers al SUR, la font del qual és l'aplicació de gestió de recursos per a la docència GR@D, segons les dades sobre llengua de la docència facilitades per cada centre. Aquest fitxer recull la informació segons la seqüència "estudi/assignatura/professor/idioma/hores de docència".

El corpus d'assignatures està format pels grups de les activitats teòriques (teoria, teoricopràctica, tutorització per grups, seminari i taller experimental) de les assignatures de graus i màsters universitaris impartits a la Universitat de Barcelona en el curs 2021-2022. En total, 421.393,12 hores de docència. S'ha desestimat 2.028,50 hores que no tenien la llengua de la docència especificada (0,48 % del total).

Per observar l'evolució de la llengua de la docència a la UB, des que es recullen dades sobre aquest indicador, podeu consultar la pàgina: ub.edu/sl/dades/docencia.