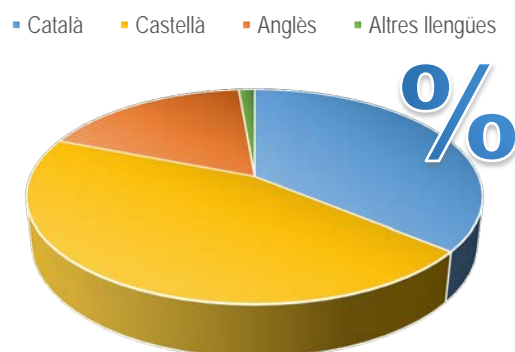


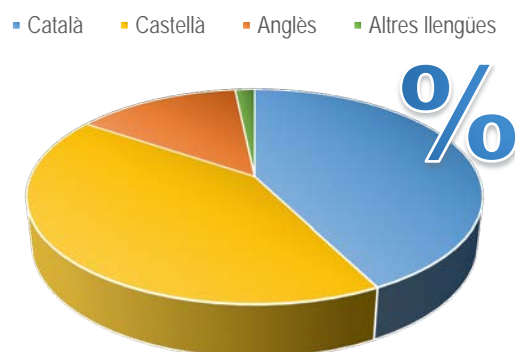
## Llengua de la docència a la Facultat d'Economia i Empresa curs 2022-2023

Dades globals <sup>1</sup>		
Llengua	Hores de docència	Percentatge
Català	23.909,0	36,0 %
Castellà	29.883,8	45,0 %
Anglès	11.746,3	17,6 %
Altres llengües	900,0	1,4 %



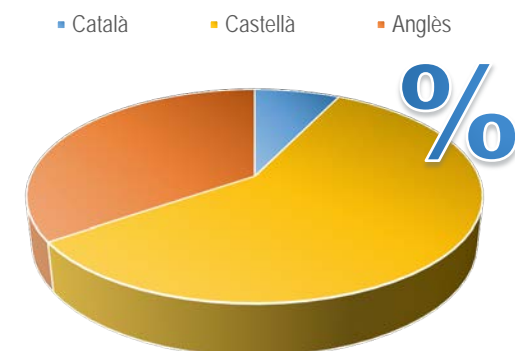
Nombre total d'hores de docència: 66.439,1

Dades dels graus		
Llengua	Hores de docència	Percentatge
Català	23.030,5	42,4 %
Castellà	22.801,5	42,0 %
Anglès	7.530,0	13,9 %
Altres llengües	900,0	1,7 %



Nombre d'hores de docència als graus: 54.262,0

Dades dels màsters universitaris		
Llengua	Hores de docència	Percentatge
Català	878,5	7,2 %
Castellà	7.082,3	58,2 %
Anglès	4.216,3	34,6 %
Altres llengües		



Nombre d'hores de docència als màsters universitaris:  
12.177,1

<sup>1</sup> Amb l'objectiu d'evitar duplicitats, les assignatures que s'ofereixen a més d'un ensenyament només es consideren a l'ensenyament de referència. Tampoc es consideren les repeticions produïdes pels dobles itineraris. En els màsters universitaris, els complements de formació que formen part de l'oferta dels graus no es tenen en compte.



## Dades generals de la Facultat d'Economia i Empresa

Facultat d'Economia i Empresa	Hores de docència			
Ensenyament	Català	Castellà	Anglès	Altres llengües
Graus	23.030,5 42,4 %	22.801,5 42,0 %	7.530,0 13,9 %	900,0 1,7 %
Màsters universitaris	878,5 7,2 %	7.082,3 58,2 %	4.216,3 34,6 %	
<b>Total</b>	<b>23.909,0</b> <b>36,0 %</b>	<b>29.883,8</b> <b>45,0 %</b>	<b>11.746,3</b> <b>17,6 %</b>	<b>900,0</b> <b>1,4 %</b>

## Dades dels graus de la Facultat d'Economia i Empresa

Facultat d'Economia i Empresa	Hores de docència			
Grau	Català	Castellà	Anglès	Altres llengües
Administració i Direcció d'Empreses	11.516,0 38,2 %	14.687,0 48,7 %	3.756,0 12,5 %	180,0 0,6 %
Economia	5.495,0 43,9 %	5.607,0 44,8 %	1.410,0 11,3 %	
Empresa Internacional <sup>2</sup>			1.944,0 73,0 %	720,0 27,0 %
Estadística	2.204,5 65,9 %	1.142,5 34,1 %		
Sociologia	3.815,0 68,1 %	1.365,0 24,4 %	420,0 7,5 %	
<b>Total</b>	<b>23.030,5</b> <b>42,4 %</b>	<b>22.801,5</b> <b>42,0 %</b>	<b>7.530,0</b> <b>13,9 %</b>	<b>900,0</b> <b>1,7 %</b>

<sup>2</sup> En aquest grau, la docència es fa íntegrament en anglès, excepte les assignatures que permeten aprendre les principals llengües del món dels negocis (alemany, francès, italià, rus i xinès).



## Dades dels màsters universitaris de la Facultat d'Economia i Empresa

Facultat d'Economia i Empresa	Hores de docència			
	Català	Castellà	Anglès	Altres llengües
Ciències Actuarials i Financeres		900,0 87,0 %	135,0 13,0 %	
Comptabilitat i Fiscalitat	45,0 4,4 %	986,3 95,6 %		
Creació i Gestió d'Empreses Innovadores i de Base Tecnològica		419,5 82,3 %	90,0 17,7 %	
Direcció d'Empreses de l'Esport		378,3 98,2 %	6,8 1,8 %	
Economia			1.271,0 100,0 %	
Economia Laboral / Labour Economics			410,0 100,0 %	
Economia, Regulació i Competència als Serveis Públics	40,0 7,5 %	490,0 92,5 %		
Empresa internacional / International Business			472,5 100,0 %	
Erasmus Mundus en Mercats Globals, Creativitats Locals / Global Markets, Local Creativities			144,0 100,0 %	
Estadística i Investigació Operativa	22,5 3,1 %	552,0 75,3 %	159,0 21,7 %	
Gestió Cultural	531,0 52,0 %	445,5 43,6 %	45,0 4,4 %	
Gestió Pública	130,0 100,0 %			
Història Econòmica		458,2 85,1 %	80,0 14,9 %	
Institucions i Economia Política / Institutions and Political Economy	20,0 3,0 %		647,0 97,0 %	
Internacionalització: Aspectes Econòmics, Empresarials i Juridicopolítics		765,0 67,2 %	373,5 32,8 %	
Màrqueting i Investigació de Mercats		690,0 100,0 %		
Recerca en Empresa	22,5 4,2 %	292,5 54,2 %	225,0 41,7 %	
Sociologia: Transformacions Socials i Innovació	67,5 7,3 %	705,0 75,8 %	157,5 16,9 %	
<b>Total</b>	<b>878,5 7,2 %</b>	<b>7.082,3 58,2 %</b>	<b>4.216,3 34,6 %</b>	

## Evolució de la llengua de la docència de la Facultat d'Economia i Empresa en els tres últims cursos acadèmics

Dades globals de la Facultat d'Economia i Empresa						
Llengua	2022-2023 <sup>3</sup>		2021-2022		2020-2021 <sup>4</sup>	
	Hores de docència	Percentatge	Hores de docència	Percentatge	Hores de docència	Percentatge
Català	23.909,0	<b>36,0 %</b>	20.625,5	<b>33,7 %</b>	20.770,3	<b>34,5 %</b>
Castellà	29.883,8	<b>45,0 %</b>	28.263,0	<b>46,2 %</b>	27.896,8	<b>46,4 %</b>
Anglès	11.746,3	<b>17,6 %</b>	11.383,3	<b>18,6 %</b>	10.655,8	<b>17,7 %</b>
Altres llengües	900,0	<b>1,4 %</b>	900,0	<b>1,5 %</b>	840,0	<b>1,4 %</b>
<b>Total</b>	<b>66.439,1</b>	<b>100,0 %</b>	<b>61.171,8</b>	<b>100,0 %</b>	<b>60.162,9</b>	<b>100,0 %</b>

Dades globals del grau						
Llengua	2022-2023 <sup>3</sup>		2021-2022		2020-2021 <sup>4</sup>	
	Hores de docència	Percentatge	Hores de docència	Percentatge	Hores de docència	Percentatge
Català	23.030,5	<b>42,4 %</b>	19.591,5	<b>39,7 %</b>	19.990,8	<b>40,7 %</b>
Castellà	22.801,5	<b>42,0 %</b>	21.407,5	<b>43,4 %</b>	21.135,8	<b>43,1 %</b>
Anglès	7.530,0	<b>13,9 %</b>	7.409,0	<b>15,0 %</b>	7.120,0	<b>14,5 %</b>
Altres llengües	900,0	<b>1,7 %</b>	900,0	<b>1,8 %</b>	840,0	<b>1,7 %</b>
<b>Total</b>	<b>54.262,0</b>	<b>100,0 %</b>	<b>49.308,0</b>	<b>100,0 %</b>	<b>49.086,6</b>	<b>100,0 %</b>

Dades globals dels màsters universitaris						
Llengua	2022-2023 <sup>3</sup>		2021-2022		2020-2021 <sup>4</sup>	
	Hores de docència	Percentatge	Hores de docència	Percentatge	Hores de docència	Percentatge
Català	878,5	<b>7,2 %</b>	1.034,0	<b>8,7 %</b>	779,5	<b>7,0 %</b>
Castellà	7.082,3	<b>58,2 %</b>	6.855,5	<b>57,8 %</b>	6.761,0	<b>61,0 %</b>
Anglès	4.216,3	<b>34,6 %</b>	3.974,3	<b>33,5 %</b>	3.535,8	<b>31,9 %</b>
Altres llengües						
<b>Total</b>	<b>12.177,1</b>	<b>100,0 %</b>	<b>11.863,8</b>	<b>100,0 %</b>	<b>11.076,3</b>	<b>100,0 %</b>

<sup>3</sup> Fins al curs 2021-2022 el corpus d'anàlisi d'assignatures per obtenir l'indicador sobre la llengua de la docència el formaven els grups d'activitats de tipus més teòric. A partir del curs 2022-2023, per primavera vegada, també s'analitzen les activitats de tipus pràctic com ara: Pràctiques de laboratori, Pràctiques de problemes, Pràctiques clíniques, Pràctiques amb ordinador, etc. (vegeu la [fitxa tècnica](#)). Per tant, respecte de cursos anteriors al 2022-2023, ha augmentat molt significativament (al voltant del 70 %) el nombre d'hores de docència analitzades.

<sup>4</sup> Les dades d'aquest curs acadèmic difereixen de les que es van publicar anteriorment a causa d'una revisió en el procés de càlcul utilitzat inicialment.



## Fitxa tècnica

El procés d'obtenció de dades sobre la llengua de la docència, que ha comptat amb el suport del Gabinet Tècnic del Rectorat, es duu a terme com a conseqüència de les exigències de l'acord de finançament per objectius que la UB ha signat amb la Generalitat de Catalunya, i aprofita els circuits institucionals existents amb la Secretaria d'Universitats i Recerca (SUR) per a l'obtenció d'altres indicadors de l'activitat universitària.

La base d'aquest estudi és el fitxer UB2261 "Oferta d'assignatures per idiomes d'impartició" inclòs en aquesta tramesa regular de fitxers al SUR, la font del qual és l'aplicació de gestió de recursos per a la docència GR@D, segons les dades sobre llengua de la docència facilitades per cada centre. Aquest fitxer recull la informació segons la seqüència "estudi/assignatura/professor/idioma/hores de docència".

El corpus d'anàlisi està format per tots els grups d'activitats, tant de tipus teòric com pràctic, de les assignatures de graus i màsters universitaris impartits a la Universitat de Barcelona en el curs 2022-2023. Les úniques activitats no incloses són les d'Inscripció, Examen, i aquelles susceptibles de planificació singular: Pràctiques externes, Pràcticum, Treball/Projecte final de carrera, Treball pràctic, Tutoria d'assignatures sense docència. També s'ha desestimat 14.206,5 hores de docència que no tenien la llengua especificada (un 1,76 % del total). En resum, 738.381,6 hores de docència han estat analitzades.

Per observar l'evolució de la llengua de la docència a la UB, des que es recullen dades sobre aquest indicador, podeu consultar la pàgina: [ub.edu/si/dades/docencia](https://ub.edu/si/dades/docencia).