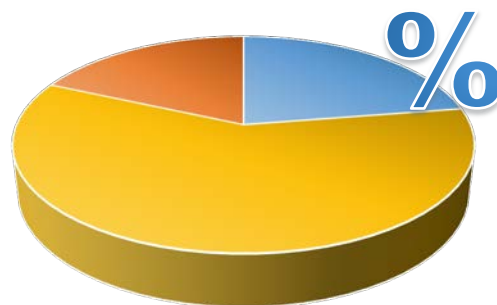


Llengua dels treballs finals de grau i màster de la Facultat d'Economia i Empresa. Curs 2019-2020

Dades globals ¹		
Llengua	Nombre de treballs	Percentatge
Català	333	22,5 %
Castellà	876	59,2 %
Anglès	271	18,3 %
Altres llengües		

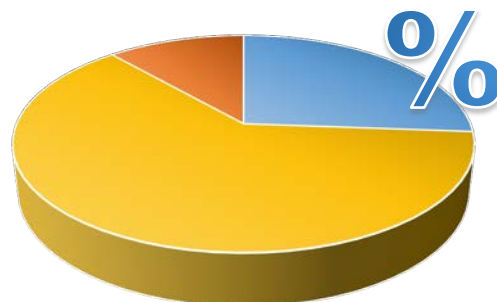
■ Català ■ Castellà ■ Anglès ■ Altres llengües



Nombre total de treballs: 1.480

Dades dels treballs finals de grau		
Llengua	Nombre de treballs	Percentatge
Català	285	26,2 %
Castellà	679	62,4 %
Anglès	125	11,5 %
Altres llengües		

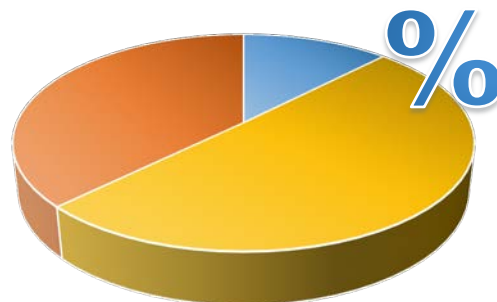
■ Català ■ Castellà ■ Anglès ■ Altres llengües



Nombre total de TFG: 1.089

Dades dels treballs finals de màster		
Llengua	Nombre de treballs	Percentatge
Català	48	12,3 %
Castellà	197	50,4 %
Anglès	146	37,3 %
Altres llengües		

■ Català ■ Castellà ■ Anglès ■ Altres llengües



Nombre total de TFM: 391

¹ Les dades sobre la distribució de les llengües en els treballs finals de grau (TFG) i els treballs finals de màster (TFM) han estat aportades per la Facultat i s'han obtingut a partir dels diferents mecanismes que cada centre tenia a la seva disposició.



Dades generals de la Facultat d'Economia i Empresa

Facultat d'Economia i Empresa	Llengua del treball			
Treballs finals	Català	Castellà	Anglès	Altres llengües
Treballs finals de grau (TFG)	285 26,2 %	679 62,4 %	125 11,5 %	
Treballs finals de màster (TFM)	48 12,3 %	197 50,4 %	146 37,3 %	
Total	333 22,5 %	876 59,2 %	271 18,3 %	

Dades dels treballs finals de grau de la Facultat d'Economia i Empresa

Facultat d'Economia i Empresa	Llengua del treball			
Grau	Català	Castellà	Anglès	Altres llengües
Administració i Direcció d'Empreses	138 20,6 %	490 73,1 %	42 6,3 %	
Economia	82 39,2 %	116 55,5 %	11 5,3 %	
Empresa Internacional	1 1,4 %		68 98,6 %	
Estadística	32 62,7 %	16 31,4 %	3 5,9 %	
Sociologia	32 35,6 %	57 63,3 %	1 1,1 %	
Total	285 26,2 %	679 62,4 %	125 11,5 %	



Dades dels treballs finals de màster de la Facultat d'Economia i Empresa

Facultat d'Economia i Empresa	Llengua del treball			
	Català	Castellà	Anglès	Altres llengües
Màster universitari				
Ciències Actuarials i Financeres		17 73,9 %	6 26,1 %	
Comptabilitat i Fiscalitat		18 100,0 %		
Creació i Gestió d'Empreses Innovadores i de Base Tecnològica	1 5,9 %	15 88,2 %	1 5,9 %	
Direcció d'Empreses de l'Esport	5 19,2 %	18 69,2 %	3 11,5 %	
Economia			23 100,0 %	
Economia, Regulació i Competència als Serveis Públics		14 100,0 %		
Empresa Internacional / International Business			23 100,0 %	
Erasmus Mundus de Mercats Globals, Creativitats Locals / Global Markets, Local Creativities			47 100,0 %	
Estadística i Investigació Operativa	3 10,7 %	10 35,7 %	15 53,6 %	
Gestió Cultural	14 51,9 %	12 44,4 %	1 3,7 %	
Gestió Pública	16 61,5 %	9 34,6 %	1 3,8 %	
Història Econòmica	6 30,0 %	12 60,0 %	2 10,0 %	
Internacionalització: Aspectes Econòmics, Empresarials i Juridicopolítics	2 6,9 %	25 86,2 %	2 6,9 %	
Màrqueting i Investigació de Mercats	1 3,1 %	29 90,6 %	2 6,3 %	
Recerca en Empresa		2 10,5 %	17 89,5 %	
Sociologia: Transformacions Socials i Innovació		16 84,2 %	3 15,8 %	
Total	48 12,3 %	197 50,4 %	146 37,3 %	



Dades dels TFG. Distribució per ordre ascendent en català

Llengua dels TFG	Curs 2019-2020			
	Català	Castellà	Anglès	Altres llengües
Grau				
Empresa Internacional	1,4 %		98,6 %	
Administració i Direcció d'Empreses	20,6 %	73,1 %	6,3 %	
Sociologia	35,6 %	63,3 %	1,1 %	
Economia	39,2 %	55,5 %	5,3 %	
Estadística	62,7 %	31,4 %	5,9 %	

Dades dels TFM. Distribució per ordre ascendent en català

Llengua dels TFM	Curs 2019-2020			
	Català	Castellà	Anglès	Altres llengües
Màster				
Ciències Actuarials i Financeres		73,9 %	26,1 %	
Comptabilitat i Fiscalitat		100,0 %		
Economia			100,0 %	
Economia, Regulació i Competència als Serveis Públics		100,0 %		
Empresa Internacional / International Business			100,0 %	
Erasmus Mundus de Mercats Globals, Creativitats Locals / Global Markets, Local Creativities			100,0 %	
Recerca en Empresa		10,5 %	89,5 %	
Sociologia: Transformacions Socials i Innovació		84,2 %	15,8 %	
Màrqueting i Investigació de Mercats	3,1 %	90,6 %	6,3 %	
Creació i Gestió d'Empreses Innovadores i de Base Tecnològica	5,9 %	88,2 %	5,9 %	
Internacionalització: Aspectes Econòmics, Empresarials i Juridicopolítics	6,9 %	86,2 %	6,9 %	
Estadística i Investigació Operativa	10,7 %	35,7 %	53,6 %	
Direcció d'Empreses de l'Esport	19,2 %	69,2 %	11,5 %	
Història Econòmica	30,0 %	60,0 %	10,0 %	
Gestió Cultural	51,9 %	44,4 %	3,7 %	
Gestió Pública	61,5 %	34,6 %	3,8 %	