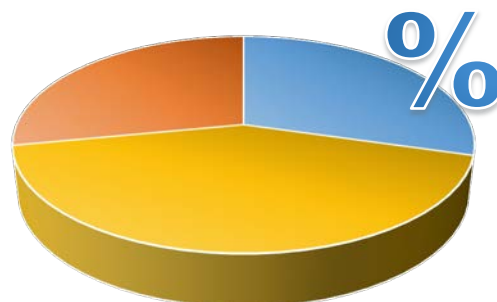


## Llengua dels treballs finals de grau i màster de la Facultat de Filosofia. Curs 2019-2020

| Dades globals <sup>1</sup> |                    |             |
|----------------------------|--------------------|-------------|
| Llengua                    | Nombre de treballs | Percentatge |
| Català                     | 41                 | 29.5 %      |
| Castellà                   | 59                 | 42.4 %      |
| Anglès                     | 39                 | 28.1 %      |
| Altres llengües            |                    |             |

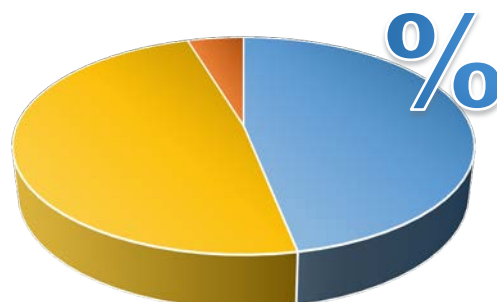
■ Català ■ Castellà ■ Anglès ■ Altres llengües



Nombre total de treballs: 139

| Dades dels treballs finals de grau |                    |             |
|------------------------------------|--------------------|-------------|
| Llengua                            | Nombre de treballs | Percentatge |
| Català                             | 30                 | 46.9 %      |
| Castellà                           | 31                 | 48.4 %      |
| Anglès                             | 3                  | 4.7 %       |
| Altres llengües                    |                    |             |

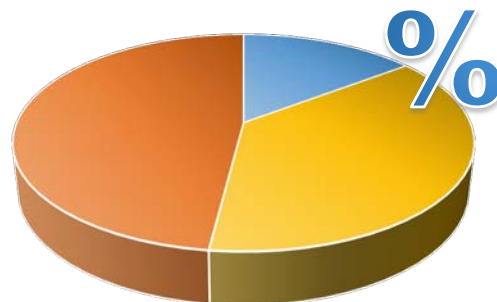
■ Català ■ Castellà ■ Anglès ■ Altres llengües



Nombre total de TFG: 64

| Dades dels treballs finals de màster |                    |             |
|--------------------------------------|--------------------|-------------|
| Llengua                              | Nombre de treballs | Percentatge |
| Català                               | 11                 | 14.7 %      |
| Castellà                             | 28                 | 37.3 %      |
| Anglès                               | 36                 | 48.0 %      |
| Altres llengües                      |                    |             |

■ Català ■ Castellà ■ Anglès ■ Altres llengües



Nombre total de TFM: 75

<sup>1</sup> Les dades sobre la distribució de les llengües en els treballs finals de grau (TFG) i els treballs finals de màster (TFM) han estat aportades per la Facultat i s'han obtingut a partir dels diferents mecanismes que cada centre tenia a la seva disposició.



## Dades generals de la Facultat de Filosofia

| Facultat de Filosofia           | Llengua del treball        |                            |                            |                 |
|---------------------------------|----------------------------|----------------------------|----------------------------|-----------------|
|                                 | Català                     | Castellà                   | Anglès                     | Altres llengües |
| Treballs finals                 |                            |                            |                            |                 |
| Treballs finals de grau (TFG)   | 30<br>46,9 %               | 31<br>48,4 %               | 3<br>4,7 %                 |                 |
| Treballs finals de màster (TFM) | 11<br>14,7 %               | 28<br>37,3 %               | 36<br>48,0 %               |                 |
| <b>Total</b>                    | <b>41</b><br><b>29,5 %</b> | <b>59</b><br><b>42,4 %</b> | <b>39</b><br><b>28,1 %</b> |                 |

## Dades dels treballs finals de grau de la Facultat de Filosofia

| Facultat de Filosofia | Llengua del treball |              |            |                 |
|-----------------------|---------------------|--------------|------------|-----------------|
|                       | Català              | Castellà     | Anglès     | Altres llengües |
| Grau                  |                     |              |            |                 |
| Filosofia             | 30<br>46,9 %        | 31<br>48,4 % | 3<br>4,7 % |                 |

## Dades dels treballs finals de màster de la Facultat de Filosofia

| Facultat de Filosofia                       | Llengua del treball        |                            |                            |                 |
|---|----------------------------|----------------------------|----------------------------|-----------------|
|   | Català                     | Castellà                   | Anglès                     | Altres llengües |
| Màster universitari                         |                            |                            |                            |                 |
| Ciència Cognitiva i Llenguatge              |                            |                            | 18<br>100,0 %              |                 |
| Ciutadania i Drets Humans: Ètica i Política | 4<br>15,4 %                | 19<br>73,1 %               | 3<br>11,5 %                |                 |
| Filosofia Analítica                         |                            |                            | 6<br>100,0 %               |                 |
| Lògica Pura i Aplicada                      |                            |                            | 8<br>100,0 %               |                 |
| Pensament Contemporani i Tradició Clàssica  | 7<br>41,2 %                | 9<br>52,9 %                | 1<br>5,9 %                 |                 |
| <b>Total</b>                                | <b>11</b><br><b>14,7 %</b> | <b>28</b><br><b>37,3 %</b> | <b>36</b><br><b>48,0 %</b> |                 |



### Dades dels TFG. Distribució per ordre ascendent en català

| Llengua dels TFG |        | Curs 2019-2020 |        |                 |
|------------------|--------|----------------|--------|-----------------|
| Grau             | Català | Castellà       | Anglès | Altres llengües |
| Filosofia        | 46,9 % | 48,4 %         | 4,7 %  |                 |

### Dades dels TFM. Distribució per ordre ascendent en català

| Llengua dels TFM                            |        | Curs 2019-2020 |         |                 |
|---|--------|----------------|---------|-----------------|
| Màster                                      | Català | Castellà       | Anglès  | Altres llengües |
| Ciència Cognitiva i Llenguatge              |        |                | 100,0 % |                 |
| Filosofia Analítica                         |        |                | 100,0 % |                 |
| Lògica Pura i Aplicada                      |        |                | 100,0 % |                 |
| Ciutadania i Drets Humans: Ètica i Política | 15,4 % | 73,1 %         | 11,5 %  |                 |
| Pensament Contemporani i Tradició Clàssica  | 41,2 % | 52,9 %         | 5,9 %   |                 |