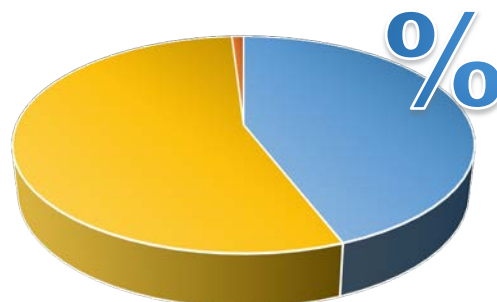


## Llengua dels treballs finals de grau i màster de la Facultat de Belles Arts. Curs 2020-2021

Dades globals <sup>1</sup>		
Llengua	Nombre de treballs	Percentatge
Català	135	44,1 %
Castellà	168	54,9 %
Anglès	3	1,0 %
Altres llengües		

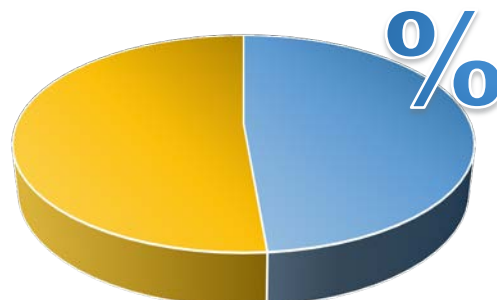
■ Català ■ Castellà ■ Anglès ■ Altres llengües



Nombre total de treballs: 306

Dades dels treballs finals de grau		
Llengua	Nombre de treballs	Percentatge
Català	125	48,6 %
Castellà	132	51,4 %
Anglès		
Altres llengües		

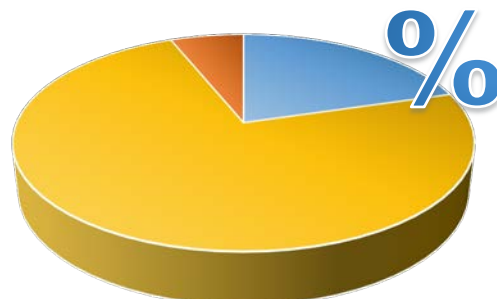
■ Català ■ Castellà ■ Anglès ■ Altres llengües



Nombre total de TFG: 257

Dades dels treballs finals de màster		
Llengua	Nombre de treballs	Percentatge
Català	10	20,4 %
Castellà	36	73,5 %
Anglès	3	6,1 %
Altres llengües		

■ Català ■ Castellà ■ Anglès ■ Altres llengües



Nombre total de TFM: 49

<sup>1</sup> Les dades sobre la distribució de les llengües en els treballs finals de grau (TFG) i els treballs finals de màster (TFM) han estat aportades per la Facultat i s'han obtingut a partir dels diferents mecanismes que cada centre tenia a la seva disposició.



## Dades generals de la Facultat de Belles Arts

Facultat de Belles Arts	Llengua del treball			
Treballs finals	Català	Castellà	Anglès	Altres llengües
Treballs finals de grau (TFG)	125 48,6 %	132 51,4 %		
Treballs finals de màster (TFM)	10 20,4 %	36 73,5 %	3 6,1 %	
<b>Total</b>	<b>135</b> <b>44,1 %</b>	<b>168</b> <b>54,9 %</b>	<b>3</b> <b>1,0 %</b>	

## Dades dels treballs finals de grau de la Facultat de Belles Arts

Facultat de Belles Arts	Llengua del treball			
Grau	Català	Castellà	Anglès	Altres llengües
Belles Arts	84 44,4 %	105 55,6 %		
Conservació-Restauració de Béns Culturals	17 60,7 %	11 39,3 %		
Disseny	24 60,0 %	16 40,0 %		
<b>Total</b>	<b>125</b> <b>48,6 %</b>	<b>132</b> <b>51,4 %</b>		

## Dades dels treballs finals de màster de la Facultat de Belles Arts

Facultat de Belles Arts	Llengua del treball			
Màster universitari	Català	Castellà	Anglès	Altres llengües
Arts Visuals i Educació: Un Enfocament Construcccionista	3 27,3 %	7 63,6 %	1 9,1 %	
Direcció de Projectes de Conservació-Restauració	3 42,9 %	4 57,1 %		
Disseny Urbà: Art, Ciutat, Societat		9 90,0 %	1 10,0 %	
Estudis Avançats en Disseny-Barcelona (MBDesign)		4 100,0 %		
Producció i Recerca Artística	4 23,5 %	12 70,6 %	1 5,9 %	
<b>Total</b>	<b>10</b> <b>20,4 %</b>	<b>36</b> <b>73,5 %</b>	<b>3</b> <b>6,1 %</b>	



## Evolució de la llengua dels treballs finals de grau i de màster de la Facultat de Belles Arts en els tres últims cursos acadèmics

Dades globals (TFG i TFM)						
Llengua	2020-2021		2019-2020		2018-2019	
	Nombre de treballs	Percentatge	Nombre de treballs	Percentatge	Nombre de treballs	Percentatge
Català	135	44,1 %	144	40,4 %	163	50,2 %
Castellà	168	54,9 %	192	53,9 %	159	48,9 %
Anglès	3	1,0 %	20	5,6 %	3	0,9 %
Altres llengües						
Total	306	100 %	356	100 %	325	100 %

Dades dels treballs finals de grau (TFG)						
Llengua	2020-2021		2019-2020		2018-2019	
	Nombre de treballs	Percentatge	Nombre de treballs	Percentatge	Nombre de treballs	Percentatge
Català	125	48,6 %	138	49,6 %	148	50,3 %
Castellà	132	51,4 %	140	50,4 %	145	49,3 %
Anglès					1	0,3 %
Altres llengües						
Total	257	100 %	278	100 %	294	100 %

Dades dels treballs finals de màster (TFM)						
Llengua	2020-2021		2019-2020		2018-2019	
	Nombre de treballs	Percentatge	Nombre de treballs	Percentatge	Nombre de treballs	Percentatge
Català	10	20,4 %	6	7,7 %	15	48,4 %
Castellà	36	73,5 %	52	66,7 %	14	45,2 %
Anglès	3	6,1 %	20	25,6 %	2	6,5 %
Altres llengües						
Total	49	100 %	78	100 %	31	100 %