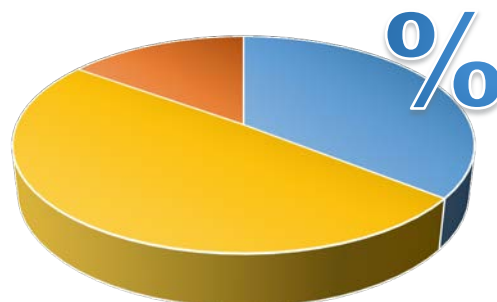


Llengua dels treballs finals de grau i màster de la Facultat de Filosofia. Curs 2020-2021

Dades globals ¹		
Llengua	Nombre de treballs	Percentatge
Català	50	35.7 %
Castellà	69	49.3 %
Anglès	21	15.0 %
Altres llengües		

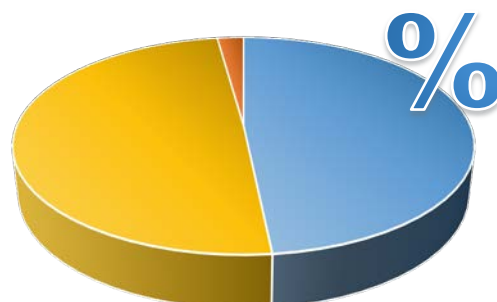
■ Català ■ Castellà ■ Anglès ■ Altres llengües



Nombre total de treballs: 140

Dades dels treballs finals de grau		
Llengua	Nombre de treballs	Percentatge
Català	44	48.4 %
Castellà	45	49.5 %
Anglès	2	2.2 %
Altres llengües		

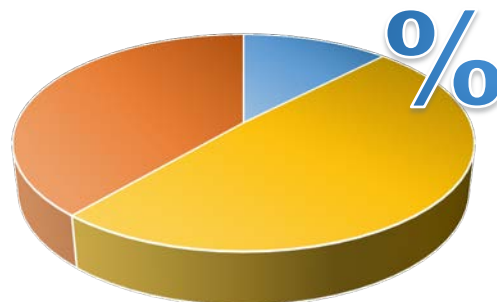
■ Català ■ Castellà ■ Anglès ■ Altres llengües



Nombre total de TFG: 91

Dades dels treballs finals de màster		
Llengua	Nombre de treballs	Percentatge
Català	6	12.2 %
Castellà	24	49.0 %
Anglès	19	38.8 %
Altres llengües		

■ Català ■ Castellà ■ Anglès ■ Altres llengües



Nombre total de TFM: 49

¹ Les dades sobre la distribució de les llengües en els treballs finals de grau (TFG) i els treballs finals de màster (TFM) han estat aportades per la Facultat i s'han obtingut a partir dels diferents mecanismes que cada centre tenia a la seva disposició.



Dades generals de la Facultat de Filosofia

Facultat de Filosofia	Llengua del treball			
Treballs finals	Català	Castellà	Anglès	Altres llengües
Treballs finals de grau (TFG)	44 48,4 %	45 49,5 %	2 2,2 %	
Treballs finals de màster (TFM)	6 12,2 %	24 49,0 %	19 38,8 %	
Total	50 35,7 %	69 49,3 %	21 15,0 %	

Dades dels treballs finals de grau de la Facultat de Filosofia

Facultat de Filosofia	Llengua del treball			
Grau	Català	Castellà	Anglès	Altres llengües
Filosofia	44 48,4 %	45 49,5 %	2 2,2 %	

Dades dels treballs finals de màster de la Facultat de Filosofia

Facultat de Filosofia	Llengua del treball			
Màster universitari	Català	Castellà	Anglès	Altres llengües
Ciència Cognitiva i Llenguatge		1 7,1 %	13 92,9 %	
Ciutadania i Drets Humans: Ètica i Política	3 20,0 %	12 80,0 %		
Filosofia Analítica			3 100,0 %	
Pensament Contemporani i Tradició Clàssica	3 17,6 %	11 64,7 %	3 17,6 %	
Total	6 12,2 %	24 49,0 %	19 38,8 %	



Evolució de la llengua dels treballs finals de grau i de màster de la Facultat de Filosofia en els tres últims cursos acadèmics

Dades globals (TFG i TFM)						
Llengua	2020-2021		2019-2020		2018-2019	
	Nombre de treballs	Percentatge	Nombre de treballs	Percentatge	Nombre de treballs	Percentatge
Català	50	35.7 %	41	29.5 %	41	30.6 %
Castellà	69	49.3 %	59	42.4 %	69	51.5 %
Anglès	21	15.0 %	39	28.1 %	24	17.9 %
Altres llengües						
Total	140	100 %	139	100 %	134	100 %

Dades dels treballs finals de grau (TFG)						
Llengua	2020-2021		2019-2020		2018-2019	
	Nombre de treballs	Percentatge	Nombre de treballs	Percentatge	Nombre de treballs	Percentatge
Català	44	48.4 %	30	46.9 %	30	46.9 %
Castellà	45	49.5 %	31	48.4 %	31	48.4 %
Anglès	2	2.2 %	3	4.7 %	3	4.7 %
Altres llengües						
Total	91	100 %	64	100 %	64	100 %

Dades dels treballs finals de màster (TFM)						
Llengua	2020-2021		2019-2020		2018-2019	
	Nombre de treballs	Percentatge	Nombre de treballs	Percentatge	Nombre de treballs	Percentatge
Català	6	12.2 %	11	14.7 %	11	15.7 %
Castellà	24	49.0 %	28	37.3 %	38	54.3 %
Anglès	19	38.8 %	36	48.0 %	21	30.0 %
Altres llengües						
Total	49	100 %	75	100 %	70	100 %