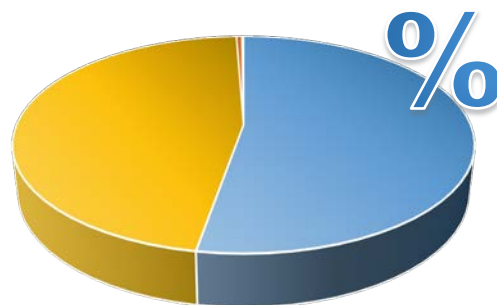


Llengua dels treballs finals de grau i màster de la Facultat de Geografia i Història. Curs 2020-2021

Dades globals ¹		
Llengua	Nombre de treballs	Percentatge
Català	346	52.7 %
Castellà	306	46.6 %
Anglès	3	0.5 %
Altres llengües	1	0.2 %

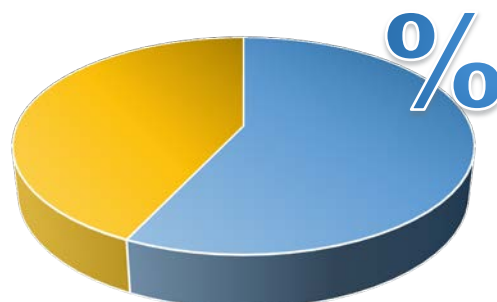
■ Català ■ Castellà ■ Anglès ■ Altres llengües



Nombre total de treballs: 656

Dades dels treballs finals de grau		
Llengua	Nombre de treballs	Percentatge
Català	251	57.0 %
Castellà	189	43.0 %
Anglès		
Altres llengües		

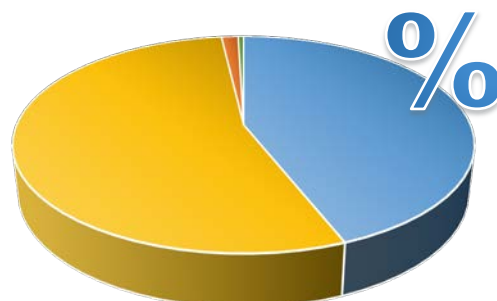
■ Català ■ Castellà ■ Anglès ■ Altres llengües



Nombre total de TFG: 440

Dades dels treballs finals de màster		
Llengua	Nombre de treballs	Percentatge
Català	95	44.0 %
Castellà	117	54.2 %
Anglès	3	1.4 %
Altres llengües	1	0.5 %

■ Català ■ Castellà ■ Anglès ■ Altres llengües



Nombre total de TFM: 216

¹ Les dades sobre la distribució de les llengües en els treballs finals de grau (TFG) i els treballs finals de màster (TFM) han estat aportades per la Facultat i s'han obtingut a partir dels diferents mecanismes que cada centre tenia a la seva disposició.



Dades generals de la Facultat de Geografia i Història

Facultat de Geografia i Història	Llengua del treball			
	Català	Castellà	Anglès	Altres llengües
Treballs finals				
Treballs finals de grau (TFG)	251 57,0 %	189 43,0 %		
Treballs finals de màster (TFM)	95 44,0 %	117 54,2 %	3 1,4 %	1 0,5 %
Total	346 52,7 %	306 46,6 %	3 0,5 %	1 0,2 %

Dades dels treballs finals de grau de la Facultat de Geografia i Història

Facultat de Geografia i Història	Llengua del treball			
	Català	Castellà	Anglès	Altres llengües
Grau				
Antropologia Social i Cultural	44 53,0 %	39 47,0 %		
Arqueologia	30 78,9 %	8 21,1 %		
Geografia	23 79,3 %	6 20,7 %		
Història	92 52,6 %	83 47,4 %		
Història de l'Art	62 53,9 %	53 46,1 %		
Total	251 57,0 %	189 43,0 %		



Dades dels treballs finals de màster de la Facultat de Geografia i Història

Facultat de Geografia i Història	Llengua del treball			
	Català	Castellà	Anglès	Altres llengües
Màster universitari				
Antropologia i Etnografia	13 59,1 %	9 40,9 %		
Estudis Avançats en Arqueologia	1 25,0 %	3 75,0 %		
Estudis Avançats en Història de l'Art	3 15,0 %	16 80,0 %	1 5,0 %	
Estudis de Dones, Gènere i Ciutadania	17 37,0 %	29 63,0 %		
Gestió del Patrimoni Cultural i Museologia	21 67,7 %	9 29,0 %		1 3,2 %
Història Contemporània i Món Actual	19 63,3 %	11 36,7 %		
Història i Identitats en el Mediterrani Occidental (Segles XV-XIX)	5 100,0 %			
Música com a Art Interdisciplinària	6 37,5 %	9 56,3 %	1 6,3 %	
Planificació Territorial i Gestió Ambiental	8 42,1 %	11 57,9 %		
Turisme Urbà	2 8,7 %	20 87,0 %	1 4,3 %	
Total	95 44,0 %	117 54,2 %	3 1,4 %	1 0,5 %



Evolució de la llengua dels treballs finals de grau i de màster de la Facultat de Geografia i Història en els tres últims cursos acadèmics

Dades globals (TFG i TFM)						
Llengua	2020-2021		2019-2020		2018-2019	
	Nombre de treballs	Percentatge	Nombre de treballs	Percentatge	Nombre de treballs	Percentatge
Català	346	52.7 %	357	52.2 %	344	52.4 %
Castellà	306	46.6 %	320	46.8 %	307	46.8 %
Anglès	3	0.5 %	5	0.7 %	3	0.5 %
Altres llengües	1	0.2 %	2	0.3 %	2	0.3 %
Total	656	100 %	684	100 %	656	100 %

Dades dels treballs finals de grau (TFG)						
Llengua	2020-2021		2019-2020		2018-2019	
	Nombre de treballs	Percentatge	Nombre de treballs	Percentatge	Nombre de treballs	Percentatge
Català	251	57.0 %	247	59.7 %	257	60.5 %
Castellà	189	43.0 %	166	40.1 %	167	39.3 %
Anglès			1	0.2 %	1	0.2 %
Altres llengües						
Total	440	100 %	414	100 %	425	100 %

Dades dels treballs finals de màster (TFM)						
Llengua	2020-2021		2019-2020		2018-2019	
	Nombre de treballs	Percentatge	Nombre de treballs	Percentatge	Nombre de treballs	Percentatge
Català	95	44.0 %	110	40.7 %	87	37.7 %
Castellà	117	54.2 %	154	57.0 %	140	60.6 %
Anglès	3	1.4 %	4	1.5 %	2	0.9 %
Altres llengües	1	0.5 %	2	0.7 %	2	0.9 %
Total	216	100 %	270	100 %	231	100 %