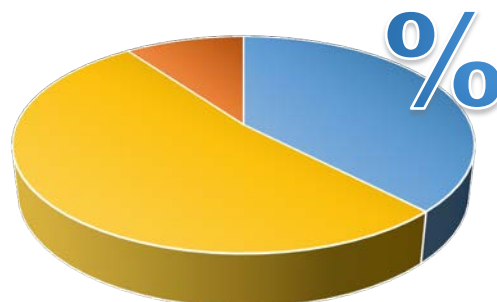


## Llengua dels treballs finals de grau i màster de la Facultat de Psicologia Curs 2020-2021

Dades globals <sup>1</sup>		
Llengua	Nombre de treballs	Percentatge
Català	216	37,8 %
Castellà	299	52,3 %
Anglès	57	10,0 %
Altres llengües		

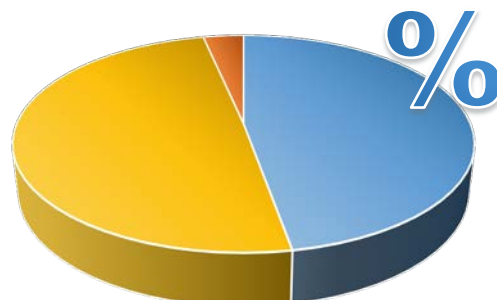
■ Català ■ Castellà ■ Anglès ■ Altres llengües



Nombre total de treballs: 572

Dades dels treballs finals de grau		
Llengua	Nombre de treballs	Percentatge
Català	168	47,2 %
Castellà	176	49,4 %
Anglès	12	3,4 %
Altres llengües		

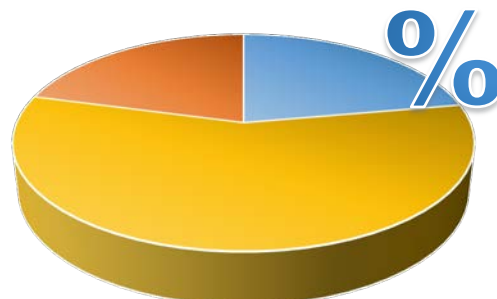
■ Català ■ Castellà ■ Anglès ■ Altres llengües



Nombre total de TFG: 356

Dades dels treballs finals de màster		
Llengua	Nombre de treballs	Percentatge
Català	48	22,2 %
Castellà	123	56,9 %
Anglès	45	20,8 %
Altres llengües		

■ Català ■ Castellà ■ Anglès ■ Altres llengües



Nombre total de TFM: 216

<sup>1</sup> Les dades sobre la distribució de les llengües en els treballs finals de grau (TFG) i els treballs finals de màster (TFM) han estat aportades per la Facultat i s'han obtingut a partir dels diferents mecanismes que cada centre tenia a la seva disposició.



## Dades generals de la Facultat de Psicologia

Facultat de Psicologia	Llengua del treball			
	Català	Castellà	Anglès	Altres llengües
<b>Treballs finals</b>				
Treballs finals de grau (TFG)	168 47,2 %	176 49,4 %	12 3,4 %	
Treballs finals de màster (TFM)	48 22,2 %	123 56,9 %	45 20,8 %	
<b>Total</b>	<b>216</b> <b>37,8 %</b>	<b>299</b> <b>52,3 %</b>	<b>57</b> <b>10,0 %</b>	

## Dades dels treballs finals de grau de Psicologia

Facultat de Psicologia	Llengua del treball			
	Català	Castellà	Anglès	Altres llengües
<b>Grau</b>				
Psicologia	168 47,2 %	176 49,4 %	12 3,4 %	

## Dades dels treballs finals de màster de la Facultat de Psicologia

Facultat de Psicologia	Llengua del treball			
	Català	Castellà	Anglès	Altres llengües
<b>Màster universitari</b>				
Erasmus Mundus de Psicologia del Treball, de les Organitzacions i dels Recursos Humans			19 100,0 %	
Gestió i Desenvolupament de Persones i Equips en les Organitzacions	5 26,3 %	14 73,7 %		
Intervenció Psicosocial	5 26,3 %	13 68,4 %	1 5,3 %	
Mediació en Conflictes	2 12,5 %	12 75,0 %	2 12,5 %	
Psicogerontologia	6 50,0 %	6 50,0 %		
Psicologia de l'Educació - MIPE	9 29,0 %	22 71,0 %		
Psicologia General Sanitària	20 30,8 %	43 66,2 %	2 3,1 %	
Recerca en Comportament i Cognició			21 100,0 %	
Seguretat i Salut en el Treball: Prevenció de Riscos Laborals	1 7,1 %	13 92,9 %		
<b>Total</b>	<b>48</b> <b>22,2 %</b>	<b>123</b> <b>56,9 %</b>	<b>45</b> <b>20,8 %</b>	



## Evolució de la llengua dels treballs finals de grau i de màster de la Facultat de Psicologia en els tres últims cursos acadèmics

Dades globals (TFG i TFM)						
Llengua	2020-2021		2019-2020		2018-2019	
	Nombre de treballs	Percentatge	Nombre de treballs	Percentatge	Nombre de treballs	Percentatge
Català	216	37,8 %	249	39,2 %	206	33,9 %
Castellà	299	52,3 %	329	51,8 %	356	58,6 %
Anglès	57	10,0 %	57	9,0 %	45	7,4 %
Altres llengües						
Total	572	100 %	635	100 %	607	100 %

Dades dels treballs finals de grau (TFG)						
Llengua	2020-2021		2019-2020		2018-2019	
	Nombre de treballs	Percentatge	Nombre de treballs	Percentatge	Nombre de treballs	Percentatge
Català	168	47,2 %	211	51,6 %	174	43,3 %
Castellà	176	49,4 %	187	45,7 %	217	54,0 %
Anglès	12	3,4 %	11	2,7 %	11	2,7 %
Altres llengües						
Total	356	100 %	409	100 %	402	100 %

Dades dels treballs finals de màster (TFM)						
Llengua	2020-2021		2019-2020		2018-2019	
	Nombre de treballs	Percentatge	Nombre de treballs	Percentatge	Nombre de treballs	Percentatge
Català	48	22,2 %	38	16,8 %	32	15,6 %
Castellà	123	56,9 %	142	62,8 %	139	67,8 %
Anglès	45	20,8 %	46	20,4 %	34	16,6 %
Altres llengües						
Total	216	100 %	226	100 %	205	100 %