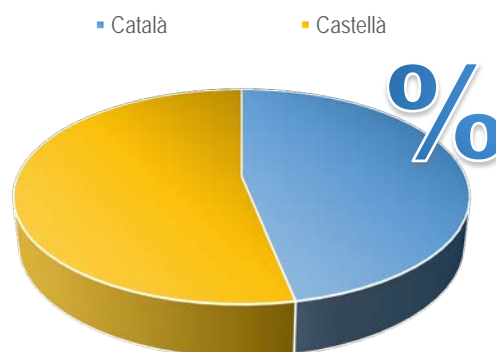


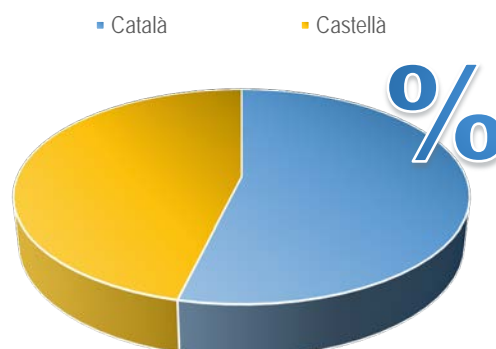
Llengua dels treballs finals de grau i màster de la Facultat de Belles Arts. Curs 2022-2023

Dades globals ¹		
Llengua	Nombre de treballs	Percentatge
Català	156	46,8 %
Castellà	177	53,2 %
Anglès		
Altres llengües		



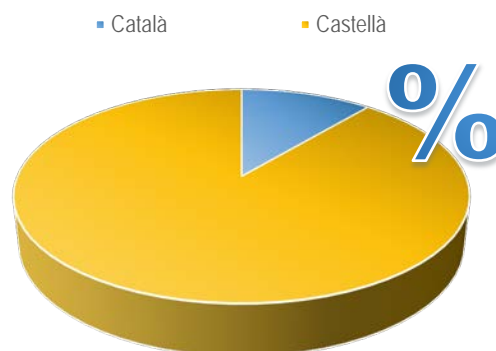
Nombre total de treballs: 333

Dades dels treballs finals de grau		
Llengua	Nombre de treballs	Percentatge
Català	150	53,8 %
Castellà	129	46,2 %
Anglès		
Altres llengües		



Nombre total de TFG: 279

Dades dels treballs finals de màster		
Llengua	Nombre de treballs	Percentatge
Català	6	11,1 %
Castellà	48	88,9 %
Anglès		
Altres llengües		



Nombre total de TFM: 54

¹ Les dades sobre la distribució de les llengües en els treballs finals de grau (TFG) i els treballs finals de màster (TFM) han estat aportades per cada facultat i s'han obtingut a partir dels diferents mecanismes que cada centre tenia a la seva disposició.



Dades generals de la Facultat de Belles Arts

Facultat de Belles Arts	Llengua del treball			
	Català	Castellà	Anglès	Altres llengües
Treballs finals				
Treballs finals de grau (TFG)	150 53,8 %	129 46,2 %		
Treballs finals de màster (TFM)	6 11,1 %	48 88,9 %		
Total	156 46,8 %	177 53,2 %		

Dades dels treballs finals de grau de la Facultat de Belles Arts

Facultat de Belles Arts	Llengua del treball			
	Català	Castellà	Anglès	Altres llengües
Grau				
Belles Arts	100 48,1 %	108 51,9 %		
Conservació-Restauració de Béns Culturals	27 71,1 %	11 28,9 %		
Disseny	23 69,7 %	10 30,3 %		
Total	150 53,8 %	129 46,2 %		

Dades dels treballs finals de màster de la Facultat de Belles Arts

Facultat de Belles Arts	Llengua del treball			
	Català	Castellà	Anglès	Altres llengües
Màster universitari				
Arts Visuals i Educació: un Enfocament Construcccionista	3 14,3 %	18 85,7 %		
Direcció de Projectes de Conservació-Restauració		1 100,0 %		
Disseny Urbà: Art, Ciutat, Societat		8 100,0 %		
Estudis Avançats en Disseny-Barcelona (MBDesign)	1 8,3 %	11 91,7 %		
Producció i Recerca Artística	2 16,7 %	10 83,3 %		
Total	6 11,1 %	48 88,9 %		

Evolució de la llengua dels treballs finals de grau i de màster de la Facultat de Belles Arts en els tres últims cursos acadèmics

Dades globals (TFG i TFM)						
Llengua	2022-2023		2021-2022		2020-2021	
	Nombre de treballs	Percentatge	Nombre de treballs	Percentatge	Nombre de treballs	Percentatge
Català	156	46,8 %	177	50,3 %	135	44,1 %
Castellà	177	53,2 %	173	49,1 %	168	54,9 %
Anglès			2	0,6 %	3	1,0 %
Altres llengües						
Total	333	100,0 %	352	100,0 %	306	100,0 %

Dades dels treballs finals de grau (TFG)						
Llengua	2022-2023		2021-2022		2020-2021	
	Nombre de treballs	Percentatge	Nombre de treballs	Percentatge	Nombre de treballs	Percentatge
Català	150	53,8 %	167	59,2 %	125	48,6 %
Castellà	129	46,2 %	115	40,8 %	132	51,4 %
Anglès						
Altres llengües						
Total	279	100,0 %	282	100,0 %	257	100,0 %

Dades dels treballs finals de màster (TFM)						
Llengua	2022-2023		2021-2022		2020-2021	
	Nombre de treballs	Percentatge	Nombre de treballs	Percentatge	Nombre de treballs	Percentatge
Català	6	11,1 %	10	14,3 %	10	20,4 %
Castellà	48	88,9 %	58	82,9 %	36	73,5 %
Anglès			2	2,9 %	3	6,1 %
Altres llengües						
Total	54	100,0 %	70	100,0 %	49	100,0 %