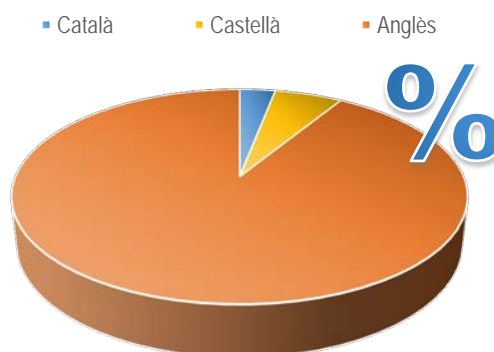


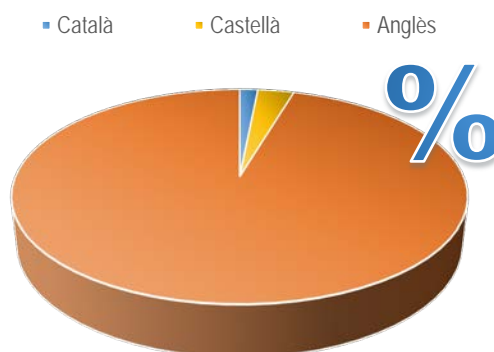
Llengua dels treballs finals de grau i màster de la Facultat de Química. Curs 2022-2023

Dades globals ¹		
Llengua	Nombre de treballs	Percentatge
Català	11	3,0 %
Castellà	21	5,7 %
Anglès	334	91,3 %
Altres llengües		



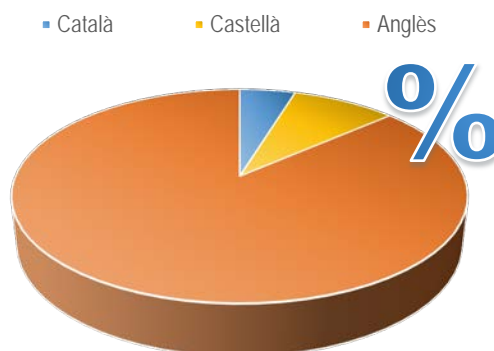
Nombre total de treballs: 366

Dades dels treballs finals de grau		
Llengua	Nombre de treballs	Percentatge
Català	3	1,5 %
Castellà	6	3,1 %
Anglès	187	95,4 %
Altres llengües		



Nombre total de TFG: 196

Dades dels treballs finals de màster		
Llengua	Nombre de treballs	Percentatge
Català	8	4,7 %
Castellà	15	8,8 %
Anglès	147	86,5 %
Altres llengües		



Nombre total de TFM: 170

¹ Les dades sobre la distribució de les llengües en els treballs finals de grau (TFG) i els treballs finals de màster (TFM) han estat aportades per cada facultat i s'han obtingut a partir dels diferents mecanismes que cada centre tenia a la seva disposició.



Dades generals de la Facultat de Química

Facultat de Química	Llengua del treball			
	Català	Castellà	Anglès	Altres llengües
Treballs finals				
Treballs finals de grau (TFG)	3 1,5 %	6 3,1 %	187 95,4 %	
Treballs finals de màster (TFM)	8 4,7 %	15 8,8 %	147 86,5 %	
Total	11 3,0 %	21 5,7 %	334 91,3 %	

Dades dels treballs finals de grau de la Facultat de Química

Facultat de Química	Llengua del treball			
	Català	Castellà	Anglès	Altres llengües
Grau				
Enginyeria de Materials	3 15,8 %	6 31,6 %	10 52,6 %	
Enginyeria Química ²			38 100,0 %	
Química ³			139 100,0 %	
Total	3 1,5 %	6 3,1 %	187 95,4 %	

² En aquest grau la memòria del TFG ha d'estar escrita obligatòriament en anglès.

³ En aquest grau la memòria del TFG ha d'estar escrita obligatòriament en anglès.



Dades dels treballs finals de màster de la Facultat de Química

Facultat de Química	Llengua del treball			
	Català	Castellà	Anglès	Altres llengües
Màster universitari				
Enginyeria Ambiental			16 100,0 %	
Enginyeria Química			26 100,0 %	
Erasmus Mundus en Innovació i Regulació en Química		1 3,6 %	27 96,4 %	
Erasmus Mundus en Qualitat als Laboratoris Analítics			21 100,0 %	
Erasmus Mundus en Química Teòrica i Modelització Computacional / Erasmus Mundus in Theoretical Chemistry and Computational Modelling			7 100,0 %	
Modelització Computacional Atomística i Multiescala en Física, Química i Bioquímica			10 100,0 %	
Química Analítica	7 28,0 %	11 44,0 %	7 28,0 %	
Química de Materials Aplicada		3 33,3 %	6 66,7 %	
Química Orgànica	1 3,6 %		27 96,4 %	
Total	8 4,7 %	15 8,8 %	147 86,5 %	

Evolució de la llengua dels treballs finals de grau i de màster de la Facultat de Química en els tres últims cursos acadèmics

Dades globals (TFG i TFM)						
Llengua	2022-2023		2021-2022		2020-2021	
	Nombre de treballs	Percentatge	Nombre de treballs	Percentatge	Nombre de treballs	Percentatge
Català	11	3,0 %	16	3,6 %	28	7,1 %
Castellà	21	5,7 %	16	3,6 %	12	3,1 %
Anglès	334	91,3 %	408	91,9 %	350	89,1 %
Altres llengües			4	0,9 %	3	0,8 %
Total	366	100,0 %	444	100,0 %	393	100,0 %

Dades dels treballs finals de grau (TFG)						
Llengua	2022-2023		2021-2022		2020-2021	
	Nombre de treballs	Percentatge	Nombre de treballs	Percentatge	Nombre de treballs	Percentatge
Català	3	1,5 %	3	1,1 %	3	1,2 %
Castellà	6	3,1 %	4	1,5 %	6	2,3 %
Anglès	187	95,4 %	264	97,4 %	249	96,5 %
Altres llengües						
Total	196	100,0 %	271	100,0 %	258	100,0 %

Dades dels treballs finals de màster (TFM)						
Llengua	2022-2023		2021-2022		2020-2021	
	Nombre de treballs	Percentatge	Nombre de treballs	Percentatge	Nombre de treballs	Percentatge
Català	8	4,7 %	13	7,5 %	25	18,5 %
Castellà	15	8,8 %	12	6,9 %	6	4,4 %
Anglès	147	86,5 %	144	83,2 %	101	74,8 %
Altres llengües			4	2,3 %	3	2,2 %
Total	170	100,0 %	173	100,0 %	135	100,0 %